



GEMEINDE
urteneschönbühl

Gemeinderrechnung 2025

Inhaltsverzeichnis

1	Berichterstattung	Seiten 1 - 5
1.1	Bericht	
1.1.1	Ergebnisse Erfolgsrechnung	
1.1.2	Steueranlagen	
1.1.3	Erfolgsrechnung nach Sachgruppen	
1.1.4	Investitionsrechnung	
1.1.5	Aktivierungsgrenze	
1.1.6	Bilanz	
1.1.7	Nachkredite	
1.2	Spezialfinanzierungen	
2	Eckdaten	Seiten 6 - 13
2.1	Übersicht	
2.2	Selbstfinanzierung / Finanzierungsergebnis	
2.3	Gestufte Erfolgsausweise	
2.3.1	Gesamthaushalt	
2.3.2	Allgemeiner Haushalt	
2.3.3	Spezialfinanzierung Wasserversorgung	
2.3.4	Spezialfinanzierung Abwasserentsorgung	
2.3.5	Spezialfinanzierung Abfall	
2.3.6	Spezialfinanzierung Feuerwehr	
3	Bilanz	Seite 14
4	Funktionen	Seiten 15 - 23
4.1	Erfolgsrechnung	
4.1.1	Kommentar	
4.2	Investitionsrechnung	
5	Sachgruppen	Seiten 24 - 25
5.1	Erfolgsrechnung	
5.2	Investitionsrechnung	
6	Geldflussrechnung Gesamthaushalt	Seiten 26 - 28
7	Finanzkennzahlen	Seiten 28 - 31
7.1	Gesamthaushalt	

7.2	Allgemeiner Haushalt	
7.3	Spezialfinanzierung Wasserversorgung	
7.4	Spezialfinanzierung Abwasserentsorgung	
7.5	Spezialfinanzierung Abfall	
7.6	Spezialfinanzierung Feuerwehr	
8	Antrag der Exekutive	Seiten 32 - 33
9	Bestätigungsbericht	Seite 34
10	Genehmigung der Jahresrechnung	Seite 35
11	Anhang	Seiten 36 - 52
11.1	Regelwerk	
11.1.1	Angewendetes Regelwerk	
11.1.2	Bewertung Finanzvermögen	
11.1.3	Bewertung Verwaltungsvermögen	
11.1.4	Aktivierungsgrenzen	
11.1.5	Bestehendes Verwaltungsvermögen	
11.2	Grundlagen der Jahresrechnung	
11.3	Eigenkapitalnachweis	
11.4	Rückstellungsspiegel	
11.5	Beteiligungsspiegel	
11.6	Gewährleistungsspiegel	
11.7	Anlagespiegel	
11.8	Kreditkontrolle	
11.8.1	Verpflichtungskreditkontrolle für Investitionen	
11.8.2	Nachkredite	
11.9	Weitere massgebende Angaben	
11.9.1	Werterhaltungskosten und Einlage in die Spezialfinanzierung Werterhalt Wasserversorgung	
11.9.2	Werterhaltungskosten und Einlage in die Spezialfinanzierung Werterhalt Abwasseranlagen	
12	Details zur Jahresrechnung	Seiten 53 - 104
12.1	Bilanz	
12.2	Erfolgsrechnung nach Funktionen	
12.3	Erfolgsrechnung nach Sachgruppen	
12.4	Investitionsrechnung nach Funktionen	
12.5	Investitionsrechnung nach Sachgruppen	

1. Berichterstattung

1.1 Bericht

Allgemeines

Die Jahresrechnung 2025 wurde nach dem Rechnungslegungsmodell HRM2 gemäss Art. 70 Gemeindegesetz erstellt. Für die Buchführung stand die EDV-Lösung NEST/ABACUS zur Verfügung.

1.1.1 Ergebnisse Erfolgsrechnung

Nach HRM2 muss das **Gesamtergebnis** von der Gemeindeversammlung genehmigt werden. Nachfolgend alle Ergebnisse, welche unter Pos. 2 noch detailliert dargestellt werden:

Ergebnis Gesamthaushalt

Der Gesamthaushalt schliesst mit einem **Ertragsüberschuss von CHF 531'321.99** ab. Budgetiert wurde ein Aufwandüberschuss von CHF 494'790.00. Die Besserstellung gegenüber dem Budget beträgt CHF 1'026'111.99.

Ergebnis Allgemeiner Haushalt

Beim Allgemeinen Haushalt resultiert ein **ausgeglichenes Ergebnis von CHF 0.00**. Budgetiert wurde ein Aufwandüberschuss von CHF 350'490.00. Im Ergebnis enthalten sind zusätzliche Abschreibungen in der Höhe von CHF 1'393'494.18, welche in die finanzpolitische Reserve eingelegt werden mussten.

Ergebnis Wasserversorgung

Die Wasserversorgung (Funktion 7101) schliesst mit einem **Ertragsüberschuss von CHF 272'208.30** ab. Budgetiert war ein Ertragsüberschuss von CHF 5'950.00.

Ergebnis Abwasserentsorgung

Die Abwasserentsorgung (Funktion 7201) schliesst mit einem **Ertragsüberschuss von CHF 196'696.44** ab. Budgetiert war ein Aufwandüberschuss von CHF 33'450.00.

Ergebnis Abfall

Die Abfallentsorgung (Funktion 7301) schliesst mit einem **Aufwandüberschuss von CHF 14'386.65** ab. Budgetiert war ein Aufwandüberschuss von CHF 50'600.00.

Ergebnis Feuerwehr

Die Feuerwehr (Funktion 1500) schliesst mit einem **Ertragsüberschuss von CHF 76'803.90** ab. Budgetiert war ein Aufwandüberschuss von CHF 66'200.00.

1.1.2 Steueranlagen

Gemeindesteueranlage

Die Steueranlage blieb seit dem Jahr 2022 unverändert bei **1,50 Einheiten**.

Liegenschaftssteuer

Seit 2014 erhebt die Gemeinde eine Liegenschaftssteuer von **1,5 Promille der amtlichen Werte**.

1.1.3 Erfolgsrechnung nach Sachgruppen

Unter Pos. 5 sind die Ergebnisse sämtlicher Sachgruppen ersichtlich. Nachfolgend kurze Erläuterungen zu den einzelnen Sachgruppen und Entwicklungen:

Personalaufwand

Der Personalaufwand schliesst 3,11% tiefer ab als budgetiert, gegenüber dem Vorjahr resultiert ein Rückgang von 1,53%. Die Gründe für den tieferen Aufwand sind unbesetzte Stellen bei mehreren Abteilungen. Damit die personellen Lücken aufgefangen werden konnten, mussten aber mit externen Partnern Dienstleistungsverträge abgeschlossen werden, dessen Kosten in einer anderen Sachgruppe verbucht sind, der Aufwand dafür beläuft sich auf rund CHF 160'000. Bei der Tagesschule wurden die Normlohnkosten, welche sich aufgrund der geleisteten Betreuungsstunden ergeben, nicht erreicht, allerdings haben sich hier die Personalkosten als Folge der Einführung der Profiarbeitszeit deutlich erhöht.

Sach- und übriger Betriebsaufwand

Der Aufwand ist 10,38% tiefer als budgetiert und liegt sogar 12,27% unter dem Vorjahr. Der Hauptgrund für diesen massiven Rückgang sind die Beschaffungskosten für Erdgas, welche im Rechnungsjahr 2025 tiefer waren als budgetiert (auch der Erlös aus Gasverkauf war entsprechend tiefer). Mehrkosten ergaben sich bei den Dienstleistungen aufgrund der personellen Engpässe und bei den Planungen und Honoraren externer Berater im Bereich Schulraumplanung.

Abschreibungen Verwaltungsvermögen

Das bestehende Verwaltungsvermögen (Art. T2-4 Abs. 1 Ziff. 1. bis 4., Übergangsbestimmungen GV) wurde per 01.01.2016 zu Buchwerten in HRM2 übernommen und betrug CHF 8'544'000.--. Dieses wird innert 16 Jahren (CHF 534'000.--/Jahr) abgeschrieben.

Die ordentlichen Abschreibungen nach Nutzungsdauer betragen CHF 624'063.85 und sind deutlich tiefer ausgefallen als budgetiert, weil die fertig erstellen Investitionen unter den budgetierten Erwartungen geblieben sind.

Finanzaufwand

Der Finanzaufwand ist 28,49% tiefer als budgetiert, was darauf zurückzuführen ist, dass der budgetierte Aufwand bei den Liegenschaften des Finanzvermögens nicht ausgeschöpft wurde.

Einlagen in Fonds und Spezialfinanzierungen

Die Einlagen sind etwas höher als budgetiert und betreffen die Einlagen in die Spezialfinanzierungen Werterhalt der Wasserversorgung und Abwasserentsorgung.

Transferaufwand

Der Transferaufwand ist 7,40% tiefer als budgetiert und betrifft Beiträge der Gemeinde an den Kanton (Finanz- und Lastenausgleich), andere Gemeinwesen (z.B. Gemeindeverbände) und Beiträge an Dritte (z.B. Sozialhilfe). Die Beiträge an den Kanton (Finanz- und Lastenausgleich) sind gesamthaft tiefer als diese gemäss

den Budgetmitteilungen des Kantons budgetiert waren. Der tiefere Aufwand ist aber vor allem damit begründet, dass die Leistungen der wirtschaftlichen Hilfe nochmals gesunken sind und deshalb auch der Transferertrag (Rückerstattung via Lastenausgleich Sozialhilfe) deutlich tiefer ist als budgetiert.

Ausserordentlicher Aufwand

Der Ausserordentliche Aufwand betrifft die Einlagen in die Unterhalts- und Erneuerungsfonds der Gemeindeliegenschaften sowie die systembedingten zusätzlichen Abschreibungen in der Höhe von CHF 1'393'494.18.

Fiskalertrag

Der Steuerertrag ist gesamthaft 3,81% höher als budgetiert, was auf Mehrerträge bei den Steuern der Juristischen Personen, den Quellensteuern und den Liegenschaftssteuern zurückzuführen ist. Gegenüber dem Vorjahr resultiert ein Zuwachs von 1,07%. Nachfolgend eine Übersicht über den Fiskalertrag:

		Rechnung 2025	Budget 2025	Rechnung 2024
40	Fiskalertrag	18'994'433.85	18'297'000.00	18'794'062.35
400	Direkte Steuern natürliche Personen	13'008'830.90	12'870'000.00	12'390'055.40
4000	Einkommenssteuern natürliche Personen	11'512'333.20	11'665'000.00	11'249'435.00
4001	Vermögenssteuern natürliche Personen	934'925.85	860'000.00	842'931.40
4002	Quellensteuern natürliche Personen	561'571.85	345'000.00	297'689.00
401	Direkte Steuern juristische Personen	2'987'101.40	2'609'000.00	3'010'293.65
4010	Gewinnsteuern juristische Personen	2'980'337.25	2'600'000.00	3'005'297.55
4011	Kapitalsteuern juristische Personen	6'764.15	9'000.00	4'996.10
4019	Übrige direkte Steuern juristische Personen	0.00	.00	0.00
402	Übrige direkte Steuern	2'966'001.55	2'786'000.00	3'362'813.30
4021	Grundsteuern	2'269'847.45	2'060'000.00	2'079'935.80
4022	Vermögensgewinnsteuern	637'371.70	680'000.00	1'254'221.40
4024	Erbschafts- und Schenkungssteuern	25'665.20	20'000.00	15'215.95
4029	Eingang abgeschriebene Steuern	33'117.20	26'000.00	13'440.15
403	Besitz- und Aufwandsteuern	32'500.00	32'000.00	30'900.00
4033	Hundesteuer	32'500.00	32'000.00	30'900.00

Regalien und Konzessionen

Betrifft zur Hauptsache die Konzessionsentschädigung der Elektra Fraubrunnen, die Abrechnung war jedoch zum Zeitpunkt des Abschlusses noch nicht bekannt, weshalb der erwartete Ertrag via aktiver Rechnungsabgrenzung berücksichtigt wurde.

Entgelte

Die Entgelte sind 0,57% höher als budgetiert und betreffen zur Hauptsache Gebühren und Rückerstattungen. Höhere Erträge ergaben sich bei den Anschlussgebühren Wasserversorgung und Abwasserentsorgung sowie bei den Kinderalimenten, der Erlös aus dem Weiterverkauf von Erdgas hingegen fiel deutlich tiefer aus als budgetiert.

Verschiedene Erträge

Der Ertrag betrifft Sponsorerträge bei der Schule.

Finanzertrag

Der Finanzertrag ist 31,36% höher als budgetiert und betrifft Zinserträge, Erträge der vermieteten Liegenschaften sowie einen einmaligen Gewinn aus dem Verkauf der Wasserleitung Hohrainstrasse an die Wasserverbund Region Bern AG.

Entnahmen Fonds und Spezialfinanzierungen

Die Entnahmen betreffen die Bereiche Wasserversorgung und Abwasserentsorgung, wo Unterhaltskosten dem Erneuerungsfonds belastet werden können.

Transferertrag

Der Transferertrag ist 10,63% tiefer als budgetiert, was hauptsächlich darauf zurückzuführen ist, dass die Nettokosten der gesetzlichen wirtschaftlichen Hilfe deutlich tiefer sind als budgetiert und somit auch die Rückerstattungen via Lastenausgleich Sozialhilfe.

Ausserordentlicher Ertrag

Betrifft die Entnahmen aus den Unterhalts- und Erneuerungsfonds der Liegenschaften zur Deckung der baulichen Unterhaltskosten.

1.1.4 Investitionsrechnung

Es wurden Nettoinvestitionen von CHF 5'950'252.30 getätigt, budgetiert waren Nettoinvestitionen von CHF 3'785'000.00. Somit sind diese höher ausgefallen, was auf die vorgezogene Zahlung des Kaufpreises für das Serena-Haus zurückzuführen ist. Die Zahlung war eigentlich erst im Jahr 2026 geplant, musste jedoch aufgrund des abgeschlossenen Kaufvertrages bereits Anfang 2025 erfolgen.

1.1.5 Aktivierungsgrenze

Gemäss Beschluss des Gemeinderates wurden einzelne Investitionen bis zum Betrag von CHF 75'000.-- (maximal bis zur Aktivierungsgrenze gemäss Art. 79aGV) der Erfolgsrechnung belastet.

1.1.6 Bilanz

Die Bilanzsumme beträgt per 31.12.2025 CHF 39'388'261.22, was 6,39% höher ist als im Vorjahr.

Aktiven

Das Finanzvermögen ist mit 20,610 Mio Franken 10,50% tiefer als im Vorjahr. Das Verwaltungsvermögen (18,777 Mio Franken) hat um 34,19% zugenommen.

Passiven

Das Fremdkapital stieg im Berichtsjahr um 0.36% auf 6,867 Mio Franken. Das Eigenkapital beträgt am Jahresende 32,520 Mio Franken und ist 7,76% höher als im Vorjahr. Der Eigenkapitalnachweis ist im Anhang zu finden.

1.1.7 Nachkredite

Es werden Überschreitungen grösser als CHF 5'000.-- auf der Nachkredittabelle geführt, welche im Anhang zu finden ist.

Total:	CHF 3'262'277.56
davon:	
gebunden:	CHF 2'725'844.56
GR Kompetenz	CHF 536'433.00
zu beschliessen	CHF 0.00

1.2 Spezialfinanzierungen

SF Wasserversorgung

	<u>Rechnung 2025</u>	<u>Budget 2025</u>
Erfolg	272'208.30	5'950.00
Verwaltungsvermögen	1'368'561.00	
Bestand Werterhalt	4'320'228.70	
Eigenkapital	1'959'391.04	

SF Abwasserentsorgung

	<u>Rechnung 2025</u>	<u>Budget 2025</u>
Erfolg	196'696.44	-33'450.00
Verwaltungsvermögen	125'452.00	
Bestand Werterhalt	9'108'162.60	
Eigenkapital	3'374'970.34	

SF Abfall

	<u>Rechnung 2025</u>	<u>Budget 2025</u>
Erfolg	-14'386.65	-50'600.00
Verwaltungsvermögen	0.00	
Eigenkapital	1'061'204.22	

SF Feuerwehr

	<u>Rechnung 2025</u>	<u>Budget 2025</u>
Erfolg	76'803.90	-66'200.00
Verwaltungsvermögen	0.00	
Eigenkapital	993'748.69	

2. Eckdaten

2.1 Übersicht

	Rechnung 2025	Budget 2025	Rechnung 2024
Jahresergebnis Erfolgsrechnung Gesamthaushalt	531'321.99	-494'790.00	1'498'749.02
Jahresergebnis Erfolgsrechnung Allgemeiner Haushalt	0.00	-350'490.00	1'154'833.00
Jahresergebnis gesetzliche Spezialfinanzierungen	531'321.99	-144'300.00	343'916.02
Steuerertrag natürliche Personen	13'008'830.90	12'870'000.00	12'390'055.40
Steuerertrag juristische Personen	2'987'101.40	2'609'000.00	3'010'293.65
Liegenschaftssteuer	2'269'847.45	2'060'000.00	2'079'935.80
Nettoinvestitionen	5'950'252.30	3'785'000.00	335'944.45
Bestand Finanzvermögen	20'610'523.67		23'027'711.51
Bestand Verwaltungsvermögen Gesamthaushalt	18'777'737.55		13'993'748.10
Bestand Verwaltungsvermögen Allgemeiner Haushalt	17'283'724.55		13'424'771.10
Bestand Verwaltungsvermögen Spezialfinanzierungen	1'494'013.00		568'977.00
Fremdkapital	6'867'452.46		6'842'877.92
Eigenkapital	32'520'808.76		30'178'581.69
Finanzpolitische Reserve	3'743'270.33		2'349'776.15
Neubewertungsreserve Finanzvermögen	0.00		0.00
Bilanzüberschuss / -fehlbetrag	7'021'301.09		7'021'301.09

2.2 Selbstfinanzierung / Finanzierungsergebnis

	Rechnung 2025	Budget 2025	Rechnung 2024
Ergebnis Gesamthaushalt	531'321.99	-494'790.00	1'498'749.02
Abschreibung Verwaltungsvermögen	1'158'063.85	1'278'150.00	1'008'396.30
Einlagen in Fonds und Spezialfinanzierungen	478'812.50	426'750.00	484'732.65
Entnahmen aus Fonds und Spezialfinanzierungen	-23'339.90	-84'650.00	-90'407.40
Wertberichtigung Darlehen Verwaltungsvermögen			
Wertberichtigung Beteiligungen Verwaltungsvermögen			
Abschreibungen Investitionsbeiträge	8'199.00	47'450.00	8'199.00
Zusätzliche Abschreibungen			
Einlagen in das Eigenkapital	1'921'319.98	450'600.00	480'710.15
Entnahmen aus dem Eigenkapital	-565'887.50	-648'950.00	-727'261.30
Aufwertung Verwaltungsvermögen			
Selbstfinanzierung	3'508'489.92	974'560.00	2'663'118.42
Investitionsausgaben	6'116'149.30	3'785'000.00	335'944.45
Investitionseinnahmen	165'897.00		0.00
Nettoinvestitionen	5'950'252.30	3'785'000.00	335'944.45
Finanzierungsergebnis	-2'441'762.38	-2'810'440.00	2'327'173.97

2.3 Gestufte Erfolgsausweise

2.3.1 Gesamthaushalt

		Rechnung 2025	Budget 2025	Rechnung 2024
	Betrieblicher Aufwand			
30	Personalaufwand	5'353'566.15	5'525'470.00	5'436'870.55
31	Sach- und übriger Betriebsaufwand	6'780'584.51	7'565'810.00	7'729'112.15
33	Abschreibungen Verwaltungsvermögen	1'158'063.85	1'278'150.00	1'008'396.30
35	Einlagen in Fonds und Spezialfinanzierungen	478'812.50	426'750.00	484'732.65
36	Transferaufwand	21'480'564.94	23'196'340.00	21'290'587.38
37	Durchlaufende Beiträge	0.00	0.00	0.00
	Total Betrieblicher Aufwand	35'251'591.95	37'992'520.00	35'949'699.03
	Betrieblicher Ertrag			
40	Fiskalertrag	18'994'433.85	18'297'000.00	18'794'062.35
41	Regalien und Konzessionen	143'993.00	133'000.00	145'621.45
42	Entgelte	7'014'118.54	6'974'250.00	7'548'788.72
43	Verschiedene Erträge	702.00	0.00	1'726.65
45	Entnahmen aus Fonds und Spezialfinanzierungen	23'339.90	84'650.00	90'407.40
46	Transferertrag	10'205'352.10	11'418'900.00	10'144'687.04
47	Durchlaufende Beiträge	0.00	0.00	0.00
	Total Betrieblicher Ertrag	36'381'939.39	36'907'800.00	36'725'293.61
	ERGEBNIS AUS BETRIEBLICHER TÄTIGKEIT	1'130'347.44	-1'084'720.00	775'594.58
34	Finanzaufwand	289'243.52	404'460.00	375'591.50
44	Finanzertrag	1'045'650.55	796'040.00	852'194.79
	ERGEBNIS AUS FINANZIERUNG	756'407.03	391'580.00	476'603.29
	OPERATIVES ERGEBNIS	1'886'754.47	-693'140.00	1'252'197.87
38	Ausserordentlicher Aufwand	1'921'319.98	450'600.00	480'710.15
48	Ausserordentlicher Ertrag	565'887.50	648'950.00	727'261.30
	AUSSERORDENTLICHES ERGEBNIS	-1'355'432.48	198'350.00	246'551.15
	GESAMTERGEBNIS ERFOLGSRECHNUNG	531'321.99	-494'790.00	1'498'749.02

2.3.2 Allgemeiner Haushalt

		Rechnung 2025	Budget 2025	Rechnung 2024
	Betrieblicher Aufwand			
30	Personalaufwand	5'352'546.15	5'523'670.00	5'435'735.55
31	Sach- und übriger Betriebsaufwand	5'436'669.98	6'093'760.00	6'320'972.21
33	Abschreibungen Verwaltungsvermögen	1'148'996.85	1'263'500.00	997'228.45
35	Einlagen in Fonds und Spezialfinanzierungen	0.00	0.00	0.00
36	Transferaufwand	20'505'421.94	22'051'140.00	20'308'389.18
37	Durchlaufende Beiträge	0.00	0.00	0.00
	Total Betrieblicher Aufwand	32'443'634.92	34'932'070.00	33'062'325.39
	Betrieblicher Ertrag			
40	Fiskalertrag	18'994'433.85	18'297'000.00	18'794'062.35
41	Regalien und Konzessionen	143'993.00	133'000.00	145'621.45
42	Entgelte	3'978'919.42	4'239'650.00	4'471'505.26
43	Verschiedene Erträge	702.00	0.00	1'726.65
45	Entnahmen aus Fonds und Spezialfinanzierungen	0.00	0.00	32'741.20
46	Transferertrag	10'205'352.10	11'418'900.00	10'144'687.04
47	Durchlaufende Beiträge	0.00	0.00	0.00
	Total Betrieblicher Ertrag	33'323'400.37	34'088'550.00	33'590'343.95
	ERGEBNIS AUS BETRIEBLICHER TÄTIGKEIT	879'765.45	-843'520.00	528'018.56
34	Finanzaufwand	289'243.52	404'460.00	375'591.50
44	Finanzertrag	764'910.55	699'140.00	755'854.79
	ERGEBNIS AUS FINANZIERUNG	475'667.03	294'680.00	380'263.29
	OPERATIVES ERGEBNIS	1'355'432.48	-548'840.00	908'281.85
38	Ausserordentlicher Aufwand	1'921'319.98	450'600.00	480'710.15
48	Ausserordentlicher Ertrag	565'887.50	648'950.00	727'261.30
	AUSSERORDENTLICHES ERGEBNIS	-1'355'432.48	198'350.00	246'551.15
	GESAMTERGEBNIS ERFOLGSRECHNUNG	0.00	-350'490.00	1'154'833.00

2.3.3 Spezialfinanzierung Wasserversorgung

		Rechnung 2025	Budget 2025	Rechnung 2024
	Betrieblicher Aufwand			
30	Personalaufwand	408.00	500.00	454.00
31	Sach- und übriger Betriebsaufwand	656'036.80	712'200.00	726'129.25
33	Abschreibungen Verwaltungsvermögen	2'714.00	7'750.00	4'814.40
35	Einlagen in Fonds und Spezialfinanzierungen	146'250.00	146'250.00	169'746.55
36	Transferaufwand	69'471.65	67'000.00	67'000.00
37	Durchlaufende Beiträge	0.00	0.00	0.00
	Total Betrieblicher Aufwand	874'880.45	933'700.00	968'144.20
	Betrieblicher Ertrag			
40	Fiskalertrag	0.00	0.00	0.00
41	Regalien und Konzessionen	0.00	0.00	0.00
42	Entgelte	924'800.65	863'000.00	977'142.20
43	Verschiedene Erträge	0.00	0.00	0.00
45	Entnahmen aus Fonds und Spezialfinanzierungen	10'698.10	47'750.00	40'144.90
46	Transferertrag	0.00	0.00	0.00
47	Durchlaufende Beiträge	0.00	0.00	0.00
	Total Betrieblicher Ertrag	935'498.75	910'750.00	1'017'287.10
	ERGEBNIS AUS BETRIEBLICHER TÄTIGKEIT	60'618.30	-22'950.00	49'142.90
34	Finanzaufwand	0.00	0.00	0.00
44	Finanzertrag	211'590.00	28'900.00	30'020.00
	ERGEBNIS AUS FINANZIERUNG	211'590.00	28'900.00	30'020.00
	OPERATIVES ERGEBNIS	272'208.30	5'950.00	79'162.90
38	Ausserordentlicher Aufwand	0.00	0.00	0.00
48	Ausserordentlicher Ertrag	0.00	0.00	0.00
	AUSSERORDENTLICHES ERGEBNIS	0.00	0.00	0.00
	GESAMTERGEBNIS ERFOLGSRECHNUNG	272'208.30	5'950.00	79'162.90

2.3.4 Spezialfinanzierung Abwasserentsorgung

		Rechnung 2025	Budget 2025	Rechnung 2024
	Betrieblicher Aufwand			
30	Personalaufwand	408.00	500.00	454.00
31	Sach- und übriger Betriebsaufwand	50'375.11	104'850.00	56'972.76
33	Abschreibungen Verwaltungsvermögen	6'353.00	6'900.00	6'353.45
35	Einlagen in Fonds und Spezialfinanzierungen	332'562.50	280'500.00	314'986.10
36	Transferaufwand	568'822.30	586'600.00	573'264.20
37	Durchlaufende Beiträge	0.00	0.00	0.00
	Total Betrieblicher Aufwand	958'520.91	979'350.00	952'030.51
	Betrieblicher Ertrag			
40	Fiskalertrag	0.00	0.00	0.00
41	Regalien und Konzessionen	0.00	0.00	0.00
42	Entgelte	1'083'385.55	849'000.00	1'086'023.15
43	Verschiedene Erträge	0.00	0.00	0.00
45	Entnahmen aus Fonds und Spezialfinanzierungen	12'641.80	36'900.00	17'521.30
46	Transferertrag	0.00	0.00	0.00
47	Durchlaufende Beiträge	0.00	0.00	0.00
	Total Betrieblicher Ertrag	1'096'027.35	885'900.00	1'103'544.45
	ERGEBNIS AUS BETRIEBLICHER TÄTIGKEIT	137'506.44	-93'450.00	151'513.94
34	Finanzaufwand	0.00	0.00	0.00
44	Finanzertrag	59'190.00	60'000.00	56'640.00
	ERGEBNIS AUS FINANZIERUNG	59'190.00	60'000.00	56'640.00
	OPERATIVES ERGEBNIS	196'696.44	-33'450.00	208'153.94
38	Ausserordentlicher Aufwand	0.00	0.00	0.00
48	Ausserordentlicher Ertrag	0.00	0.00	0.00
	AUSSERORDENTLICHES ERGEBNIS	0.00	0.00	0.00
	GESAMTERGEBNIS ERFOLGSRECHNUNG	196'696.44	-33'450.00	208'153.94

2.3.5 Spezialfinanzierung Abfall

		Rechnung 2025	Budget 2025	Rechnung 2024
	Betrieblicher Aufwand			
30	Personalaufwand	204.00	800.00	227.00
31	Sach- und übriger Betriebsaufwand	628'340.32	645'000.00	613'578.13
33	Abschreibungen Verwaltungsvermögen	0.00	0.00	0.00
35	Einlagen in Fonds und Spezialfinanzierungen	0.00	0.00	0.00
36	Transferaufwand	65'818.05	102'400.00	66'692.00
37	Durchlaufende Beiträge	0.00	0.00	0.00
	Total Betrieblicher Aufwand	694'362.37	748'200.00	680'497.13
	Betrieblicher Ertrag			
40	Fiskalertrag	0.00	0.00	0.00
41	Regalien und Konzessionen	0.00	0.00	0.00
42	Entgelte	674'595.72	692'600.00	684'761.51
43	Verschiedene Erträge	0.00	0.00	0.00
45	Entnahmen aus Fonds und Spezialfinanzierungen	0.00	0.00	0.00
46	Transferertrag	0.00	0.00	0.00
47	Durchlaufende Beiträge	0.00	0.00	0.00
	Total Betrieblicher Ertrag	674'595.72	692'600.00	684'761.51
	ERGEBNIS AUS BETRIEBLICHER TÄTIGKEIT	-19'766.65	-55'600.00	4'264.38
34	Finanzaufwand	0.00	0.00	0.00
44	Finanzertrag	5'380.00	5'000.00	5'330.00
	ERGEBNIS AUS FINANZIERUNG	5'380.00	5'000.00	5'330.00
	OPERATIVES ERGEBNIS	-14'386.65	-50'600.00	9'594.38
38	Ausserordentlicher Aufwand	0.00	0.00	0.00
48	Ausserordentlicher Ertrag	0.00	0.00	0.00
	AUSSERORDENTLICHES ERGEBNIS	0.00	0.00	0.00
	GESAMTERGEBNIS ERFOLGSRECHNUNG	-14'386.65	-50'600.00	9'594.38

2.3.6 Spezialfinanzierung Feuerwehr

		Rechnung 2025	Budget 2025	Rechnung 2024
	Betrieblicher Aufwand			
30	Personalaufwand	0.00	0.00	0.00
31	Sach- und übriger Betriebsaufwand	9'162.30	10'000.00	11'459.80
33	Abschreibungen Verwaltungsvermögen	0.00	0.00	0.00
35	Einlagen in Fonds und Spezialfinanzierungen	0.00	0.00	0.00
36	Transferaufwand	271'031.00	389'200.00	275'242.00
37	Durchlaufende Beiträge	0.00	0.00	0.00
	Total Betrieblicher Aufwand	280'193.30	399'200.00	286'701.80
	Betrieblicher Ertrag			
40	Fiskalertrag	0.00	0.00	0.00
41	Regalien und Konzessionen	0.00	0.00	0.00
42	Entgelte	352'417.20	330'000.00	329'356.60
43	Verschiedene Erträge	0.00	0.00	0.00
45	Entnahmen aus Fonds und Spezialfinanzierungen	0.00	0.00	0.00
46	Transferertrag	0.00	0.00	0.00
47	Durchlaufende Beiträge	0.00	0.00	0.00
	Total Betrieblicher Ertrag	352'417.20	330'000.00	329'356.60
	ERGEBNIS AUS BETRIEBLICHER TÄTIGKEIT	72'223.90	-69'200.00	42'654.80
34	Finanzaufwand	0.00	0.00	0.00
44	Finanzertrag	4'580.00	3'000.00	4'350.00
	ERGEBNIS AUS FINANZIERUNG	4'580.00	3'000.00	4'350.00
	OPERATIVES ERGEBNIS	76'803.90	-66'200.00	47'004.80
38	Ausserordentlicher Aufwand	0.00	0.00	0.00
48	Ausserordentlicher Ertrag	0.00	0.00	0.00
	AUSSERORDENTLICHES ERGEBNIS	0.00	0.00	0.00
	GESAMTERGEBNIS ERFOLGSRECHNUNG	76'803.90	-66'200.00	47'004.80

3. Bilanz

		01.01.2025	31.12.2025
	Finanzvermögen		
100	Flüssige Mittel und kurzfristige Geldanlagen	3'284'107.30	1'262'547.08
101	Forderungen	12'653'653.55	12'071'374.18
104	Aktive Rechnungsabgrenzungen	890'147.06	1'094'145.21
106	Vorräte und angefangene Arbeiten	55'810.00	38'560.00
107	Finanzanlagen	331.60	235.20
108	Sachanlagen FV	6'143'662.00	6'143'662.00
	Total Finanzvermögen	23'027'711.51	20'610'523.67
	Verwaltungsvermögen		
140	Sachanlagen VV	13'050'847.95	16'415'694.40
142	Immaterielle Anlagen	106'017.15	433'359.15
144	Darlehen	400'000.00	400'000.00
145	Beteiligungen, Grundkapitalien	165'004.00	1'265'004.00
146	Investitionsbeiträge	271'879.00	263'680.00
	Total Verwaltungsvermögen	13'993'748.10	18'777'737.55
	TOTAL AKTIVEN	37'021'459.61	39'388'261.22
	Fremdkapital		
200	Laufende Verpflichtungen	1'796'149.78	2'302'121.35
201	Kurzfristige Finanzverbindlichkeiten	4'000'000.00	0.00
204	Passive Rechnungsabgrenzungen	701'403.24	379'815.61
205	Kurzfristige Rückstellungen	332'020.00	73'930.00
206	Langfristige Finanzverbindlichkeiten	0.00	4'100'000.00
209	Verbindlichkeiten gegenüber Spezialfinanz. und Fonds im Fremdkapital	13'304.90	11'585.50
	Total Fremdkapital	6'842'877.92	6'867'452.46
	Eigenkapital		
290	Verpflichtungen (+) bzw. Vorschüsse (-) gegenüber Spezialfinanzierungen	6'857'992.30	7'389'314.29
293	Vorfinanzierungen	13'949'512.15	14'366'923.05
294	Reserven	2'349'776.15	3'743'270.33
296	Neubewertungsreserve Finanzvermögen	0.00	0.00
299	Bilanzüberschuss /-fehlbetrag	7'021'301.09	7'021'301.09
	Total Eigenkapital	30'178'581.69	32'520'808.76
	TOTAL PASSIVEN	37'021'459.61	39'388'261.22

4. Funktionen

4.1 Erfolgsrechnung

		Rechnung 2025		Budget 2025		Rechnung 2024	
		Aufwand	Ertrag	Aufwand	Ertrag	Aufwand	Ertrag
0	Allgemeine Verwaltung	3'364'667.66	766'878.05	3'433'290.00	837'850.00	3'327'485.76	790'503.75
	Nettoaufwand		2'597'789.61		2'595'440.00		2'536'982.01
1	Öffentliche Ordnung und Sicherheit, Verteidigung	1'369'029.65	1'059'943.95	1'294'940.00	1'092'400.00	1'260'481.85	999'141.22
	Nettoaufwand		309'085.70		202'540.00		261'340.63
2	Bildung	12'687'439.43	5'955'270.79	12'426'020.00	5'481'550.00	12'335'003.61	5'622'980.45
	Nettoaufwand		6'732'168.65		6'944'470.00		6'712'023.16
3	Kultur, Sport und Freizeit, Kirche	693'628.80	32'825.60	721'800.00	31'200.00	767'358.49	76'993.05
	Nettoaufwand		660'803.20		690'600.00		690'365.44
4	Gesundheit	50'914.25	9'500.00	53'460.00	9'500.00	47'791.15	9'500.00
	Nettoaufwand		41'414.25		43'960.00		38'291.15
5	Soziale Sicherheit	11'778'662.54	6'138'497.57	13'553'650.00	7'357'250.00	11'956'204.47	6'424'684.68
	Nettoaufwand		5'640'164.97		6'196'400.00		5'531'519.79
6	Verkehr und Nachrichtenübermittlung	1'777'276.34	276'402.70	1'873'450.00	254'500.00	1'840'109.24	290'532.60
	Nettoaufwand		1'500'873.64		1'618'950.00		1'549'576.64
7	Umweltschutz und Raumordnung	3'308'816.47	2'996'860.97	3'006'250.00	2'667'200.00	3'241'305.96	2'898'333.06
	Nettoertrag / Nettoaufwand		311'955.50		339'050.00		342'972.90
8	Volkswirtschaft	1'333'979.25	1'673'391.80	2'105'620.00	2'382'500.00	1'948'159.68	2'299'129.35
	Nettoertrag		339'412.55		276'880.00		350'969.67
9	Finanzen und Steuern	3'261'502.70	20'716'345.67	1'956'200.00	20'310'730.00	3'156'890.29	20'468'992.34
	Nettoertrag		17'454'842.97		18'354'530.00		17'312'102.05

4.1.1 Kommentar

Nachfolgend die Ergebnisse und Kommentare zu einzelnen Funktionen:

Allgemeine Verwaltung

	Rechnung 2025		Budget 2025		Rechnung 2024	
	Aufwand	Ertrag	Aufwand	Ertrag	Aufwand	Ertrag
Nettoergebnis	3'364'667.66	766'878.05	3'433'290.00	837'850.00	3'327'485.76	790'503.75
		2'597'789.61		2'595'440.00		2'536'982.01

Der Nettoaufwand der Allgemeinen Verwaltung ist um 0,09% oder um CHF 2'349.61 höher als budgetiert.

- 0110 Legislative Die Kosten bei der Legislative (CHF 69'372.95) sind rund 7% tiefer als budgetiert. Im Berichtsjahr fanden drei Abstimmungen (Bund und Kanton) sowie zwei Gemeindeversammlungen statt.
- 0120 Exekutive Bei der Exekutive sind die Kosten 3,11% höher als budgetiert und betragen CHF 343'679.75. Die Mehrkosten resultieren aus einer zweitägigen Klausursitzung, an welcher externe Berater teilnahmen.
- 0220 Allgemeine Dienste Bei den Allgemeinen Diensten konnten die budgetierten Beträge grösstenteils eingehalten werden, der Nettoaufwand (CHF 1'700'149.96) ist 1,32% tiefer als budgetiert. Mehrkosten resultieren wie bereits in den Vorjahren bei den Kosten für Aus- und Weiterbildung. Aufgrund personeller Engpässe mussten zudem beim Steuerbüro und der Bauverwaltung externe Dienstleistungen beansprucht werden, was so nicht budgetiert war und zu höheren Kosten für Dienstleistungen geführt hat. Demgegenüber sind jedoch die Personalkosten entsprechend tiefer ausgefallen als budgetiert. Die Erträge betreffen zur Hauptsache Dienstleistungserträge und die Internen Verrechnungen von Personalkosten in andere Funktionen.
- 0290 Verwaltungsliegenschaften Der Nettoaufwand für das Verwaltungsgebäude (CHF 422'748.00) ist rund 13% höher als budgetiert. Es war vorgesehen, dass die sanierten Büro's der Verwaltung Anfang 2026 bezogen werden, dies erfolgte jedoch bereits im Dezember 2025, weshalb im Rechnungsjahr 2025 die entsprechenden Abschreibungen anfielen. Die budgetierten Beträge konnten ansonsten eingehalten werden, Mehraufwendungen ergaben sich bei den Dienstleistungen für den Umzug der Verwaltung ins Provisorium im Zentrumssaal, was nicht budgetiert war. Der Gebäudeunterhalt beträgt total lediglich CHF 7'764.55 und konnte dem Unterhalts- und Erneuerungsfonds entnommen werden (Bestand per 31.12.2025: CHF 340'237.55).
- 0291 Zentrumssaal (inkl. Sitzungszimmer) Beim Zentrumssaal ist der Nettoaufwand (CHF 61'838.95) rund 32% tiefer als budgetiert, was auf tiefere Unterhaltskosten und höhere Erträge aus den Vermietungen zurückzuführen ist. Diese betragen CHF 27'427.50, was rund 16% tiefer ist als im Vorjahr.

Öffentliche Ordnung und Sicherheit, Verteidigung

	Rechnung 2025		Budget 2025		Rechnung 2024	
	Aufwand	Ertrag	Aufwand	Ertrag	Aufwand	Ertrag
Nettoergebnis	1'369'029.65	1'059'943.95	1'294'940.00	1'092'400.00	1'260'481.85	999'141.22
		309'085.70		202'540.00		261'340.63

Der Nettoaufwand der Öffentlichen Ordnung und Sicherheit sowie Verteidigung ist um 52,60% oder CHF 106'545.70 höher als budgetiert.

1110	Polizei	Der budgetierte Aufwand für die Ortspolizei konnte eingehalten werden, es resultieren keine nennenswerten Abweichungen. Die Nettokosten betragen CHF 49'398.30 und sind 5,81% tiefer als im Vorjahr.
1120	Verkehrssicherheit	Bei der Verkehrssicherheit beträgt der Nettoaufwand CHF 20'873.10, was deutlich höher ist als budgetiert. Die Mehrkosten betreffen Honorare externer Berater für planerische Vorleistungen Schulwegsicherung Serena-Haus sowie weitere Planerleistungen im Bereich Verkehrssicherheit.
1400	Allgemeines Rechtswesen	Der Aufwand beim Allgemeinen Rechtswesen wird durch Gebührenerträge oder Rückerstattungen des Kantons gedeckt. Die Gebühren für Amtshandlungen der Einwohner- und Fremdenkontrolle sind 8,55% tiefer als im Vorjahr, die Einbürgerungsgebühren betragen CHF 15'500.00, was etwas höher ist als budgetiert.
1401	Kataster- und Vermessungswesen	Die Nettokosten beim Kataster- und Vermessungswesen (CHF 19'264.15) sind 7,83% tiefer als budgetiert, was auf Minderkosten bei den Nutzungskosten externer Rechnungszentren zurückzuführen ist.
1402	Kinder- und Erwachsenenschutz	Beim Kinder- und Erwachsenenschutz ist die verrechnete Lohnsumme (CHF 550'400.00) gegenüber dem Vorjahr um 0,53% gestiegen, die Kosten sind grösstenteils durch Beiträge des Kantons gedeckt.
1403	Marktwesen	Der Nettoaufwand für das Marktwesen (11iMärit) beträgt CHF 25'191.15 was rund 6% höher ist als budgetiert. Der Aufwand betrifft hauptsächlich die Kosten für die Einrichtungen des Märitplatzes (Stände, Strom usw.) sowie die verrechneten Personalkosten. Die Mehrkosten sind auf eine nicht budgetierte Anschaffung der Treppe zum Brunnenpodest zurückzuführen.
1404	Baupolizei	Der Aufwand bei der Baupolizei ist deutlich höher ausgefallen als budgetiert und beträgt CHF 69'850.50. Die Mehraufwendungen ergaben sich bei den Honoraren für externe Beratungen im Bereich Baubewilligungsverfahren, was nicht budgetiert war. Die Gebühren sind deutlich tiefer als budgetiert und betragen CHF 33'499.60.
1500	Feuerwehr	Bei der Rechnung der Feuerwehr resultiert ein Ertragsüberschuss von CHF 76'803.90, was deutlich besser ist als budgetiert. Der Grund für diese Besserstellung sind tiefere Kosten für die Feuerwehr Region Moossee. Der Saldo der Spezialfinanzierung Feuerwehr beträgt am Jahresende CHF 993'748.69.
1626	Regionale Zivilschutzorganisation	Der Beitrag an die Zivilschutzorganisation Ämme BE beträgt CHF 71'111.60, derjenige an das Ausbildungszentrum ZAR Emmental-Oberaargau CHF 22'561.00. An den Bevölkerungsschutz Grauholz Nord musste die Gemeinde gemäss Beschluss des Kantons für das Jahr 2025 einen Betrag von CHF 25'623.15 entrichten, welcher nicht budgetiert war.
1627	Regionaler Führungsstab	Die Gemeinde ist der Regionalen Führungsorganisation Region Kirchberg <i>plus</i> beigetreten, die Kosten dafür betragen CHF 6'874.30.

Bildung

	Rechnung 2025		Budget 2025		Rechnung 2024	
	Aufwand	Ertrag	Aufwand	Ertrag	Aufwand	Ertrag
Nettoergebnis	12'687'439.43	5'955'270.78	12'426'020.00	5'481'550.00	12'335'003.61	5'622'980.45
		6'732'168.65		6'944'470.00		6'712'023.16

Der Nettoaufwand bei der Bildung ist um 3,06% oder CHF 212'301.35 tiefer als budgetiert.

2110	Kindergarten	Die Nettokosten beim Kindergarten (CHF 464'418.56) sind rund 15% höher als budgetiert. Diese Mehrkosten sind darauf zurückzuführen, dass die Schulleitung die Lektionen für die Besonderen Massnahmen erstmals stufengerecht erfasst hat, der Kanton diese jedoch hauptsächlich der Primarstufe belastet. Durch diese Korrektur ergaben sich höhere Kosten beim Kindergarten, jedoch tiefere Kosten bei der Primarstufe, was sich auch auf die Beiträge der Anschlussgemeinden entsprechend ausgewirkt hat.
2111	Basisstufe	Bei der Basisstufe fielen die Nettokosten (CHF 76'678.95) um 9,92% tiefer aus als budgetiert, was auf höhere Schülerbeiträge gemäss Abrechnung des Kantons zurückzuführen ist.

- 2120 Primarstufe Die Nettokosten bei der Primarstufe (CHF 1'727'363.06 sind rund 10% tiefer als budgetiert und rund 2,2% höher als im Vorjahr. Die Entschädigungen an den Kanton (Lehrergehälter) fielen tiefer aus als budgetiert, aufgrund der Korrektur der Lektionen für die Besonderen Massnahmen. Mehrkosten ergaben sich beim Schulmaterial und Lehrmittel infolge höherem Lehrmittelbedarf gegenüber den budgetierten Erwartungen.
- 2130 Sekundarstufe I Bei der Sekundarstufe sind die Nettokosten (CHF 1'287'520.45) 7,32% höher als budgetiert, was auf gestiegene Lohnanteile aufgrund der Klassen- und Lektionenbeschlüsse des Gemeinderates sowie der stufengerechten Berücksichtigung der Besonderen Massnahmen zurückzuführen ist, welche zu tief budgetiert waren. Mehrkosten ergaben sich zudem bei den Schulkostenbeiträgen für den Besuch des GYM1 in der 9. Klasse aufgrund einer massiven Zunahme der Schüler und Schülerinnen. Im Schuljahr 2025/26 besuchen total 26 Schüler und Schülerinnen den GYM1, im Schuljahr 2024/25 waren es noch 7. Bei den Betriebskosten hingegen wurden die budgetierten Beträge grösstenteils nicht ausgeschöpft.
- 2140 Musikschulen Der Aufwand bei den Musikschulen (CHF 145'870.76) ist 4,19% höher ausgefallen als budgetiert. Der Beitrag an die regionale Musikschule (Musikschule Region Jegenstorf) fiel mit CHF 131'181.81 im budgetierten Rahmen aus, Mehrkosten resultieren bei den übrigen Musikschulen aufgrund zunehmenden Schülerzahlen.
- 2170 Schulliegenschaften Der Nettoaufwand für die Schulliegenschaften (CHF 2'107'363.90) ist 1,91% höher als budgetiert. Mehrkosten ergaben sich vor allem bei den Honorarkosten für Planungen und Projektierungen sowie für externe Beratungen im Bereich der laufenden Schulraumplanung. Der Bauliche Unterhalt beträgt CHF 468'947.35, was etwas höher ist als budgetiert, dieser konnte dem Unterhalts- und Erneuerungsfonds entnommen werden. Der Fonds weist am Jahresende einen Saldo von CHF 313'830.70 aus.
- 2180 Tagesbetreuung Bei der Tagesschule beträgt der Nettoaufwand CHF 61'480.45, was rund 5% tiefer als im Vorjahr ist und zudem auch deutlich tiefer als budgetiert. Somit wurden die Normlohnkosten, welche sich aus den geleisteten Betreuungsstunden ergeben, bei weitem nicht ausgeschöpft. Durch Beschluss des Gemeinderates wurde die Professionelle Arbeitszeit eingeführt und zudem die Betreuungsmodule erweitert, was zu einer Zunahme des Umsatzes geführt hat. Der Aufwand betrifft hauptsächlich die Lohnkosten, verrechnete Raumkosten und Kosten für den Einkauf von Lebensmitteln. An Elternbeiträgen (inkl. Verpflegung) konnten CHF 399'491.60 (4,96% mehr als im Vorjahr) vereinnahmt werden, vom Kanton werden CHF 380'134.40 erwartet, was deutlich höher ist als im Vorjahr. Im Schuljahr 2024/25 wurden total 50'095 Betreuungsstunden geleistet, 2,19% mehr als noch im Schuljahr 2023/24. Im Schuljahr 2025/26 werden über 70'000 geleistete Betreuungsstunden erwartet.
- 2181 Schulferienbetreuungsangebot Im Jahr 2025 betragen die Nettokosten für das Schulferienbetreuungsangebot CHF 10'763.85, was deutlich tiefer ist als budgetiert. Vom Kanton sind Beiträge von CHF 14'500.00 für das Schuljahr 2024/25 eingegangen.
- 2190 Schulverwaltung Die Nettokosten für das Schulsekretariat betragen CHF 134'367.15, was 3,12% höher ist als budgetiert. Somit konnten die budgetierten Kosten praktisch eingehalten werden.
- 2197 Schulsozialdienst Beim Schulsozialdienst fielen die Nettokosten mit CHF 144'369.70 rund 3,4% unter dem Budget aus, die budgetierten Kosten konnten eingehalten werden.
- 2199 Nicht Aufteilbares, Schule Die Kosten der obligatorischen Schule, welche nicht auf die einzelnen Stufen aufgeteilt werden können, werden in der Funktion „Nicht Aufteilbares, Schule“ erfasst. Die Nettokosten betragen CHF 514'455.72 und sind 12,93% tiefer als budgetiert. Minderkosten ergaben sich im Bereich der Informatik, weil bei der Erstellung des Budgets die Kostensituation im Bereich Informatik noch unklar war. Mehrkosten resultieren einerseits bei den Honoraren für externe Berater für die Berechnung der künftigen Schülerzahlen und andererseits bei den Kopierkosten, weil Lehrmittel immer häufiger in Farbe gedruckt werden müssen.

Kultur, Sport und Freizeit, Kirche

	Rechnung 2025		Budget 2025		Rechnung 2024	
	Aufwand	Ertrag	Aufwand	Ertrag	Aufwand	Ertrag
Nettoergebnis	693'628.80	32'825.60	721'800.00	31'200.00	767'358.49	76'993.05
		660'803.20		690'600.00		690'365.44

Der Nettoaufwand für Kultur, Sport und Freizeit sowie Kirche ist um 4,31% oder CHF 29'796.80 tiefer als budgetiert.

- 3210 Bibliotheken Die Kosten für die Bibliothek im Zentrum (CHF 175'036.55) sind 3,85% höher als budgetiert, weil die Nebenkosten zu tief budgetiert waren. Der eigentliche Betriebsbeitrag fiel mit CHF 126'500.00 im budgetierten Rahmen aus.
- 3290 Übrige Kultur Bei der Übrigen Kultur betrifft die grösste Position den Gemeindeanteil an der Regionalen Kulturkonferenz Bern, ausmachend CHF 161'995.65, was dem budgetierten Rahmen entspricht.
- 3291 Kulturkommission Die Kosten für die Kulturkommission betragen CHF 39'463.90, was 6,27% höher ist als im Vorjahr. Es wurden total zehn Anlässe organisiert und durchgeführt.
- 3292 Kulturanlagen Die Kosten für die Kulturanlagen (CHF 15'871.35) sind deutlich tiefer als budgetiert, weil budgetierte Unterhaltskosten nicht beansprucht wurden. Die Mieterträge hingegen entsprechen dem budgetierten Rahmen.
- 3320 Massenmedien Bei der Funktion Massenmedien sind die Nettokosten (CHF 62'676.75) um 6,33% tiefer als budgetiert. Die Druckkosten für das Mitteilungsblatt „am moossee“ betragen CHF 32'397.20, was 6,21% tiefer ist als im Vorjahr.
- 3411 Fussballanlagen Moos/Sand Der jährliche Beitrag an den Fussballclub Schönbühl für den Unterhalt der Fussballanlagen beträgt unverändert CHF 68'000.00.
- 3420 Freizeit Die Nettokosten für die Funktion Freizeit betragen CHF 30'409.25, was rund 22% höher ist als budgetiert, Mehrkosten ergaben sich vor allem beim jährlich stattfindenden Apéro Ü70.
- 3422 Parkanl./Spielplätze/Wanderwege Die Kosten für den Unterhalt der Öffentlichen Plätze betragen CHF 60'706.60, was deutlich höher ist als budgetiert. Die Mehrkosten sind auf die Beschaffung einer KOMPOTOI-Toilettenlage beim Moosseepark sowie den Ersatz der Doppelschaukel beim Spielplatz an der Unterdorfstrasse zurückzuführen, wofür der Gemeinderat die entsprechenden Nachkredite bewilligt hat.

Gesundheit

	Rechnung 2025		Budget 2025		Rechnung 2024	
	Aufwand	Ertrag	Aufwand	Ertrag	Aufwand	Ertrag
Nettoergebnis	50'914.25	9'500.00	53'460.00	9'500.00	47'791.15	9'500.00
		41'414.25		43'960.00		38'291.15

Der Nettoaufwand bei der Gesundheit ist um 5,79% oder CHF 2'545.75 tiefer als budgetiert.

- 4210 Ambulante Krankenpflege Die Kosten gemäss Leistungsvertrag mit SPITEX-Verein Grauholz (Zusatzleistungen Begleitetes Wohnen) betragen CHF 9'500.00 und wurden dem Gesundheits- und Sozialfonds entnommen (Saldo per 31.12.2025: CHF 109'415.40).
- 4331 Schulzahnpflege Die Kosten bei der Schulzahnpflege betragen CHF 28'275.25 und sind 7,32% tiefer als budgetiert. Gegenüber dem Vorjahr resultiert ein Rückgang der Kosten um 0,92%.

Soziale Sicherheit

	Rechnung 2025		Budget 2025		Rechnung 2024	
	Aufwand	Ertrag	Aufwand	Ertrag	Aufwand	Ertrag
Nettoergebnis	11'778'662.54	6'138'497.57	13'553'650.00	7'357'250.00	11'956'204.47	6'424'684.68
		5'640'164.97		6'196'400.00		5'531'519.79

Der Nettoaufwand bei der Sozialen Sicherheit ist um 8,98% oder CHF 556'235.03 tiefer als budgetiert.

5310	Alters-u.Hinterlassenenvers. AHV	Bei der Alters- und Hinterlassenenversicherung sind die Kosten für die AHV-Zweigstelle enthalten, sie entsprechen dem budgetierten Rahmen.
5320	Ergänzungsleistungen AHV / IV	Der Gemeindeanteil an den Ergänzungsleistungen zur AHV und IV beträgt gemäss Verfügung des Kantons 1,435 Mio Franken, was deutlich tiefer ist als budgetiert und einer Abnahme um 3,35% gegenüber dem Vorjahr entspricht.
5350	Leistungen an das Alter	Die Kosten für das Seniorama (Altersarbeit) sind etwas höher ausgefallen als budgetiert, was auf gestiegene Personalkosten zurückzuführen ist. Gegenüber dem Vorjahr resultiert eine Kostensteigerung von rund 39%.
5410	Familienzulagen	Der Gemeindeanteil an den Familienzulagen für Nichterwerbstätige beträgt gemäss Verfügung des Kantons CHF 30'557.00, was etwas tiefer ist als budgetiert und einer Zunahme von rund 38% gegenüber dem Vorjahr entspricht.
5430	Alimentenbevorschussung/-Inkasso	Der Nettoaufwand für Alimente (CHF 134'230.54) entspricht dem budgetierten Rahmen. Seit dem 1. September 2022 wird die Alimentenhilfe durch die Frauenzentrale Bern erledigt, die Nettokosten werden durch den Kanton via Lastenausgleich Sozialhilfe zurückerstattet.
5444	Offene Kinder- und Jugendarbeit	Die Nettokosten für die Offene Kinder- und Jugendarbeit betragen CHF 75'238.75, was 3,37% höher ist als im Vorjahr. Der Beitrag an die Regionale Jugendarbeit gemäss Abrechnung der Gemeinde Moosseedorf fiel erneut deutlich tiefer aus als erwartet.
5450	Leistungen an Familien allgemein	Die Nettokosten für die per 1. August 2020 eingeführten Betreuungsgutscheine bei der externen Kinderbetreuung betragen CHF 102'866.24, was deutlich tiefer ist als budgetiert.
5720	Gesetzliche wirtschaftliche Hilfe	Die Unterstützungen bei der gesetzlichen wirtschaftlichen Hilfe haben gegenüber dem Vorjahr erneut abgenommen, die Nettokosten betragen CHF 2'300'707.60, was einem Rückgang von rund 10% gegenüber dem Vorjahr entspricht. Die Nettokosten werden durch den Kanton via Lastenausgleich Sozialhilfe zurückerstattet.
5790	Sozialhilfe	In der Funktion Sozialhilfe sind vor allem die Personalkosten des Sozialdienstes enthalten, der Gesamtaufwand beträgt CHF 1'337'830.05. Die Personalkosten im Bereich Sozialhilfe und die Dienstleistungskosten für die Alimentenhilfe werden von der Gemeinde vorfinanziert und vom Kanton (Lastenausgleich Sozialhilfe) grösstenteils zurückerstattet, die Berechnung erfolgt aufgrund von Fallzahlen. Aufgrund eines tragischen Todesfalls sowie der Kündigung des Leiters des Sozialdienstes und den daraus entstandenen personellen Engpässen mussten die Dienste eines spezialisierten Personalverleih-Unternehmens in Anspruch genommen werden, weshalb die Kosten für Dienstleistungen entsprechend hoch ausgefallen sind. Die Erträge betragen CHF 1'254'009.55 und beinhalten auch die Weiterverrechnung der Lohnkosten für den Kinder- und Erwachsenenschutz in die Funktion 1402. Die Gemeinde leistet zudem Beiträge an soziale Einrichtungen (z.B. Frauentreff KARIBU), welche nicht dem Lastenausgleich zugeführt werden können.
5799	Lastenausgleich Sozialhilfe	Unser Anteil am Lastenausgleich nach Sozialhilfegesetz macht 3,766 Mio Franken aus, was unter dem budgetierten Rahmen ist. Gegenüber dem Vorjahr resultiert allerdings ein Zuwachs um 5,68%.

Verkehr und Nachrichtenübermittlung

	Rechnung 2025		Budget 2025		Rechnung 2024	
	Aufwand	Ertrag	Aufwand	Ertrag	Aufwand	Ertrag
Nettoergebnis	1'777'276.34	276'402.70	1'873'450.00	254'500.00	1'840'109.24	290'532.60
		1'500'873.64		1'618'950.00		1'549'576.64

Der Nettoaufwand beim Verkehr und Nachrichtenübermittlung ist um 7,29 oder CHF 118'076.36 tiefer als budgetiert.

- 6150 Gemeindestrassen Der Nettoaufwand bei den Gemeindestrassen beträgt CHF 835'682.95 und ist 6,10% tiefer als budgetiert, was vor allem darauf zurückzuführen ist, dass die geplante Ersatzbeschaffung des Fahrzeugs Unimog nicht erfolgte und deshalb die Abschreibungen entsprechend tiefer ausgefallen sind. Höher ausgefallen als budgetiert sind hingegen die Unterhaltskosten der Strassenbeleuchtung, wofür der Gemeinderat bereits im Mai 2025 einer Erhöhung des Rahmenkredits zustimmen musste. Für den Unterhalt der Strassen und Verkehrswege (inkl. Beleuchtung) wurden gesamthaft CHF 123'201.95 aufgewendet, budgetiert waren CHF 98'500.00.
- 6155 Parkplätze Bei der Parkplatzbewirtschaftung fiel der Ertrag mit CHF 106'839.05 rund 2,3% tiefer aus als im Vorjahr. Der budgetierte Aufwand für die Bewirtschaftung der Parkplätze konnte eingehalten werden.
- 6291 Gemeindeanteil Öffentlicher Verkehr Der Gemeindeanteil am Öffentlichen Verkehr beträgt gemäss den provisorischen Zahlen des Kantons CHF 731'328.00, was deutlich tiefer ist als budgetiert, gegenüber dem Vorjahr resultiert ein Zuwachs um 5,58%.

Umweltschutz und Raumordnung

	Rechnung 2025		Budget 2025		Rechnung 2024	
	Aufwand	Ertrag	Aufwand	Ertrag	Aufwand	Ertrag
Nettoergebnis	3'308'816.47	2'996'860.97	3'006'250.00	2'667'200.00	3'241'305.96	2'898'333.06
		311'955.50		339'050.00		342'972.90

Der Nettoaufwand bei der Umwelt und Raumordnung ist um 7,99% oder CHF 27'094.50 tiefer als budgetiert.

- 7101 Wasserversorgung Die Rechnung der Wasserversorgung schliesst besser ab als budgetiert, es resultiert ein Ertragsüberschuss in der Höhe von CHF 272'208.30, welcher in die Spezialfinanzierung Rechnungsausgleich eingelegt werden konnte (Saldo per 31.12.25: CHF 1'959'391.04). Das bessere Ergebnis ist insbesondere auf einen realisierten Gewinn aus dem Verkauf der Wasserleitung Hohrainstrasse zurückzuführen. Die Einlage in die Spezialfinanzierung Werterhaltung beträgt CHF 146'250.00, es konnten kleinere Unterhaltsarbeiten in der Höhe von CHF 7'984.10 aus dem Fonds finanziert werden (Saldo per 31.12.25: CHF 4'320'228.70). Für den Unterhalt des Wasserleitungsnetzes wurden CHF 92'722.70 aufgewendet, es resultiert eine massive Zunahme der Kosten aus Wasserleitungsbrüchen gegenüber den Vorjahren. Der Erlös aus Wasserverkäufen ist gegenüber dem Vorjahr um 4,17% gesunken, der Wasserpreis betrug unverändert CHF 1.50 pro Kubikmeter Frischwasser.
- 7201 Abwasserentsorgung Die Rechnung der Abwasserentsorgung schliesst mit einem Ertragsüberschuss von CHF 196'696.44 deutlich besser ab als budgetiert, was auf höhere Anschlussgebühren zurückzuführen ist. Der Ertragsüberschuss wurde in die Spezialfinanzierung Rechnungsausgleich eingelegt (Saldo per 31.12.25: CHF 3'374'970.34). Die Einlage in die Spezialfinanzierung Werterhaltung beträgt CHF 332'562.50, auch hier konnten kleinere Unterhaltsarbeiten aus dem Fonds finanziert werden (Saldo per 31.12.25: CHF 9'108'162.60). Die Aufwendungen für den Unterhalt des Kanalnetzes sind tiefer als budgetiert und betragen CHF 15'519.55. Die Benützungsgebühren sind gegenüber dem Vorjahr um 3,91% gesunken, der Preis betrug unverändert CHF 1.50 pro Kubikmeter Wasser.
- 7301 Abfall Die Rechnung beim Abfall schloss besser ab als im Budget vorgesehen, es resultiert ein Aufwandüberschuss von CHF 14'386.65, welcher dem Abfallfonds (Saldo per 31.12.25: CHF 1'061'204.22) entnommen werden konnte. Die Besserstellung ist darauf zurückzuführen, dass im Budget ein Kostenanteil von CHF 36'000.00 für den Neubau der Tierkadaversammelstelle Lyss enthalten war, welcher nun erst im Jahr 2026 fällig wird.
- 7500 Arten- und Landschaftsschutz Die Verträge betreffend Beiträge an Ökologische Ausgleichsmassnahmen (Arten- und Landschaftsschutz) wurden infolge Neuausrichtung gekündigt, aufgrund der Laufzeiten wurden im Jahr 2025 noch Beiträge von CHF 19'158.90 entrichtet.
- 7716 Regionale Friedhoforganisation Der Beitrag an die Begräbnisgemeinde Jegenstorf beträgt CHF 150'420.00 (unverändert CHF 23.00/Einwohner).
- 7792 Hundetoiletten Die Kosten für den Betrieb der Robidog-Anlagen betragen CHF 28'747.10 und entsprechen dem budgetierten Rahmen.
- 7900 Raumordnung allgemein Die Nettokosten für die Raumordnung betragen CHF 38'360.30, was deutlich tiefer ist als budgetiert und darauf zurückzuführen ist, dass die budgetierten Honorare für externe Berater nicht vollständig beansprucht werden mussten.

Volkswirtschaft

	Rechnung 2025		Budget 2025		Rechnung 2024	
	Aufwand	Ertrag	Aufwand	Ertrag	Aufwand	Ertrag
Nettoergebnis	1'333'979.25 339'412.55	1'673'391.80	2'105'620.00 276'880.00	2'382'500.00	1'948'159.68 350'969.67	2'299'129.35

Der Nettoertrag bei der Volkswirtschaft ist um 22,58% oder CHF 62'532.55 höher als budgetiert.

- 8710 Elektrizität allgemein Die Abrechnung für die Konzessionsentschädigung der Elektra Fraubrunnen lag zum Zeitpunkt des Abschluss noch nicht vor, weshalb dies via aktiver Rechnungsabgrenzung mit CHF 140'000.00 berücksichtigt wurde.
- 8721 Gasversorgung Der Nettoertrag bei der Gasversorgung beträgt CHF 213'688.60 und ist höher als budgetiert. Der Gaspreis ist marktabhängig und wird jeweils durch den Gemeinderat festgelegt, der Erlös beträgt CHF 1'532'251.80, was 28,29% tiefer ist als im Vorjahr, nachdem der Gaspreis gegenüber dem Vorjahr deutlich gesunken ist. Entsprechend tiefer ausgefallen sind auch die Gasbeschaffungskosten.

Finanzen und Steuern

	Rechnung 2025		Budget 2025		Rechnung 2024	
	Aufwand	Ertrag	Aufwand	Ertrag	Aufwand	Ertrag
Nettoergebnis	3'261'502.70 17'454'842.97	20'716'345.67	1'956'200.00 18'354'530.00	20'310'730.00	3'156'890.29 17'312'102.05	20'468'992.34

Der Nettoertrag bei den Finanzen und Steuern ist um 4,90% oder CHF 899'687.03 tiefer als budgetiert. Ohne Berücksichtigung der Abschlussbuchungen würde eine Besserstellung von CHF 493'807.15 resultieren.

- 9100 Allgemeine Gemeindesteuern Die Steuern der Natürlichen Personen betragen 13,008 Mio Franken, was 1,08% über den budgetierten Erwartungen liegt, gegenüber dem Vorjahr resultiert ein Zuwachs von rund 5%. Die Steuern der Juristischen Personen schlossen ebenfalls besser ab als budgetiert, unter Berücksichtigung der Gemeindesteuerteilungen betragen die Erträge 2,987 Mio Franken, was dem Rahmen des Vorjahres entspricht. Die Forderungsverluste aus Steuerguthaben betragen CHF 128'283.35, was 16,74% tiefer ist als im Vorjahr.
- 9101 Sondersteuern Der Ertrag bei den Sondersteuern macht CHF 637'680.70 aus, was 7,72% tiefer ist als budgetiert.
- 9102 Liegenschaftssteuern Der Ertrag aus den Liegenschaftssteuern macht CHF 2'269'847.45 aus, was deutlich höher ist als budgetiert.
- 9300 Finanz- und Lastenausgleich Vom Finanzausgleich erhielt Urtenen-Schönbühl zum vierzehnten Mal seit 2012 einen Zuschuss (CHF 421'102.00), da die Steuerkraft der Gemeinde weiterhin unter dem Durchschnitt aller Gemeinden im Kanton Bern liegt. Der Beitrag an den Lastenausgleich Neue Aufgabenteilung beträgt CHF 1'173'628.00, was dem budgetierten Rahmen entspricht. Dieser Lastenausgleich wurde als Folge der Verschiebungen der Finanzströme zwischen Kanton und Gemeinden eingeführt. Seit 2012 gibt es auch den Zuschuss für soziodemografische Lasten in der Höhe von CHF 116'025.00, welcher die Gemeinde vom Kanton erhalten hat.
- 9500 Ertragsanteile, übrige Im Rechnungsjahr 2025 resultieren CHF 25'665.20 an Erbschafts- und Schenkungssteuern, was etwas höher ist als budgetiert. Höher ausgefallen sind auch die Ertragsanteile an der Direkten Bundessteuer, die Gemeinde erhielt CHF 139'311.75.
- 9610 Zinsen Bei den Zinsen fiel der Aufwand deutlich unter dem Budget aus, was auf die höhere Selbstfinanzierung aufgrund des vorliegenden Abschlusses zurückzuführen ist. Der Zinsaufwand beträgt gesamthaft CHF 144'386.42.

Bei den Liegenschaften Finanzvermögen (gemeindeeigene, an Dritte vermietete Liegenschaften) betragen die Mieterträge total CHF 424'542.00, was dem budgetierten Rahmen entspricht. Beim Restaurant PIAZZA gilt seit 2022 aufgrund des neuen Mietvertrags eine Umsatzmiete, die entsprechende Umsatzmeldung lag jedoch beim Abschluss noch nicht vor. Beim Aufwand konnten die budgetierten Beträge meist eingehalten werden, Mehrkosten resultieren bei den Gebäudezustandserfassungen durch externe Berater und der Einlage in den Unterhalts- und Erneuerungsfonds, welche aufgrund des grösseren Unterhaltsbedarfs erhöht wurde.

4.2 Investitionsrechnung

		Rechnung 2025		Budget 2025		Rechnung 2024	
		Ausgaben	Einnahmen	Ausgaben	Einnahmen	Ausgaben	Einnahmen
0	Allgemeine Verwaltung	1'632'867.90		1'340'000.00		60'589.10	
	Nettoausgaben/-einnahmen		1'632'867.90		1'340'000.00		60'589.10
1	Öffentliche Ordnung und Sicherheit, Verteidigung						
	Nettoausgaben/-einnahmen						
2	Bildung	3'353'109.30		1'140'000.00		78'715.25	
	Nettoausgaben/-einnahmen		3'353'109.30		1'140'000.00		78'715.25
3	Kultur, Sport und Freizeit, Kirche			980'000.00			
	Nettoausgaben/-einnahmen				980'000.00		
4	Gesundheit						
	Nettoausgaben/-einnahmen						
5	Soziale Sicherheit						
	Nettoausgaben/-einnahmen						
6	Verkehr und Nachrichtenübermittlung			300'000.00		31'305.20	
	Nettoausgaben/-einnahmen				300'000.00		31'305.20
7	Umweltschutz und Raumordnung	1'130'172.10	165'897.00	25'000.00		115'334.90	
	Nettoausgaben/-einnahmen		964'275.10		25'000.00		115'334.90
8	Volkswirtschaft						
	Nettoausgaben/-einnahmen						
9	Finanzen und Steuern	165'897.00	6'116'149.30		3'785'000.00	50'000.00	335'944.45
	Nettoausgaben/-einnahmen	5'950'252.30		3'785'000.00		285'944.45	

5. Sachgruppen

5.1 Erfolgsrechnung

		Rechnung 2025		Budget 2025		Rechnung 2024	
		Aufwand	Ertrag	Aufwand	Ertrag	Aufwand	Ertrag
3	Aufwand						
30	Personalaufwand	5'353'566.15		5'525'470.00		5'436'870.55	
31	Sach- und übriger Betriebsaufwand	6'780'584.51		7'565'810.00		7'729'112.15	
33	Abschreibungen Verwaltungsvermögen	1'158'063.85		1'278'150.00		1'008'396.30	
34	Finanzaufwand	289'243.52		404'460.00		375'591.50	
35	Einlagen in Fonds und Spezialfinanzierungen	478'812.50		426'750.00		484'732.65	
36	Transferaufwand	21'480'564.94		23'196'340.00		21'290'587.38	
38	Ausserordentlicher Aufwand	1'921'319.98		450'600.00		480'710.15	
39	Interne Verrechnungen	1'618'053.00		1'571'150.00		1'576'040.80	
	Total Aufwand	39'080'208.45		40'418'730.00		38'382'041.48	
4	Ertrag						
40	Fiskalertrag		18'994'433.85		18'297'000.00		18'794'062.35
41	Regalien und Konzessionen		143'993.00		133'000.00		145'621.45
42	Entgelte		7'014'118.54		6'974'250.00		7'548'788.72
43	Verschiedene Erträge		702.00		.00		1'726.65
44	Finanzertrag		1'045'650.55		796'040.00		852'194.79
45	Entnahmen Fonds u. Spezialfinanzierungen		23'339.90		84'650.00		90'407.40
46	Transferertrag		10'205'352.10		11'418'900.00		10'144'687.04
48	Ausserordentlicher Ertrag		565'887.50		648'950.00		727'261.30
49	Interne Verrechnungen		1'618'053.00		1'571'150.00		1'576'040.80
	Total Ertrag		39'611'530.44		39'923'940.00		39'880'790.50
9	Abschlusskonten						
90	Abschluss Erfolgsrechnung	545'708.64	14'386.65	5'950.00	500'740.00	1'498'749.02	
	Total Abschlusskonten	545'708.64	14'386.65	5'950.00	500'740.00	1'498'749.02	0.00
	TOTAL ERFOLGSRECHNUNG	39'625'917.09	39'625'917.09	40'424'680.00	40'424'680.00	39'880'790.50	39'880'790.50

5.2 Investitionsrechnung

		Rechnung 2025		Budget 2025		Rechnung 2024	
		Ausgaben	Einnahmen	Ausgaben	Einnahmen	Ausgaben	Einnahmen
5	Ausgaben						
50	Sachanlagen	4'570'374.10		1'740'000.00		173'733.00	
51	Investitionen auf Rechnung Dritter						
52	Immaterielle Anlagen	445'775.20		1'065'000.00		112'211.45	
54	Darlehen					50'000.00	
55	Beteiligungen und Grundkapitalien	1'100'000.00					
56	Eigene Investitionsbeiträge			980'000.00			
57	Durchlaufende Investitionsbeiträge						
	Total Ausgaben	6'116'149.30		3'785'000.00		335'944.45	
6	Einnahmen						
60	Übertrag Sachanlagen ins Finanzvermögen		165'897.00				
61	Rückerstattungen						
62	Abgang immaterielle Anlagen						
63	Investitionsbeiträge für eigene Rechnung						
64	Rückzahlung von Darlehen						
65	Übertragung von Beteiligungen						
66	Rückzahlung eigener Investitionsbeiträge						
67	Durchlaufende Investitionsbeiträge						
	Total Einnahmen		165'897.00		0.00		0.00
59	Übertrag an Bilanz	165'897.00		0.00		0.00	
69	Übertrag an Bilanz		6'116'149.30		3'785'000.00		335'944.45
	NETTOINVESTITIONEN	5'950'252.30		3'785'000.00		335'944.45	

6. Geldflussrechnung Gesamthaushalt

Bezeichnung	2025	2024
Geldfluss aus betrieblicher Tätigkeit		
Ertragsüberschuss / (-) Aufwandüberschuss	531'321.99	1'498'749.02
Abschreibungen Verwaltungsvermögen	1'158'063.85	1'008'396.30
Abschreibungen Investitionsbeiträge	8'199.00	8'199.00
Einlagen in das Eigenkapital	1'921'319.98	480'710.15
(-) Entnahmen aus dem Eigenkapital	-565'887.50	-727'261.30
Verluste aus Verkauf Finanzanlagen FV und Übertragung Finanzanlagen FV ins VV / (-) Gewinne aus Verkauf Finanzanlagen FV	0.00	0.00
Verluste aus Verkauf Sachanlagen FV und Übertragung Sachanlagen FV ins VV / (-) Gewinne aus Verkauf Sachanlagen FV	0.00	0.00
Wertberichtigungen Anlagen FV / (-) Wertberichtigungen Anlagen FV	96.40	95'243.60
Wertberichtigungen Darlehen/Beteiligungen VV	0.00	0.00
(-) Aufwertung VV	0.00	0.00
Abnahme/(-) Zunahme Forderungen	610'054.44	-794'165.83
Abnahme/(-) Zunahme Vorräte	17'250.00	30'423.00
(-) Zunahme/Abnahme aktive Rechnungsabgrenzungen	-204'782.40	45'899.25
Zunahme/(-) Abnahme Laufende Verbindlichkeiten	510'333.47	-183'073.01
(-) Abnahme/Zunahme kurzfr. Rückstellungen	-258'090.00	-137'240.00
(-) Abnahme/Zunahme passive Rechnungsabgrenzungen	-321'587.63	432'866.25
(-) Abnahme/Zunahme langfr. Rückstellungen	0.00	0.00
Zunahme/(-) Abnahme Spezialfinanzierungen im EK und Vorfinanzierungen	455'472.60	427'066.45
Geldfluss aus betrieblicher Tätigkeit	3'861'764.20	2'185'812.88

Geldfluss aus Investitionstätigkeit		
Zahlungen für Nettoinv. Sachanlagen + Immat. Anlagen+ Investitionsbeiträge VV	-4'849'468.05	-336'728.70
(-) Auszahlungen für Darlehen/Beteiligungen VV	-1'100'000.00	0.00
Einzahlung für Darlehen/Beteiligungen VV	0.00	0.00
(-) Kauf Sachanlagen FV	0.00	0.00
Verkauf Sachanlagen FV	0.00	0.00
(-) Investitionen Sachanlagen FV	0.00	0.00
(-) Kauf kurzfristige Finanzanlagen FV	0.00	0.00
Verkauf kurzfristige Finanzanlagen FV	0.00	0.00
(-) Kauf langfristige Finanzanlagen FV	0.00	0.00
Verkauf langfristige Finanzanlagen FV	0.00	0.00
Geldfluss aus Investitionstätigkeit	-5'949'468.05	-336'728.70

Geldfluss aus Finanzierungstätigkeit		
(-) Abnahme/ Zunahme Kontokorrente mit Dritten	-32'136.97	-73'829.18
Aufnahme kurzfristige Finanzverbindlichkeiten	2'000'000.00	0.00
(-) Rückzahlung kurzfristige Finanzverbindlichkeiten	-2'000'000.00	0.00
Aufnahme langfristige Finanzverbindlichkeiten	4'100'000.00	0.00
(-) Rückzahlung langfristige Finanzverbindlichkeiten	-4'000'000.00	0.00
(-) Abnahme/Zunahme Stiftungen, Legate, Zuwendungen im FK sowie Fonds im FK	-1'719.40	-34'432.10
Geldfluss aus Finanzierungstätigkeit	66'143.63	-108'261.28

Total Geldfluss	-2'021'560.22	1'740'822.90
Bestand Flüssige Mittel und kurzfristige Geldanlagen 1.1.	3'284'107.30	1'543'284.40
Bestand Flüssige Mittel und kurzfristige Geldanlagen 31.12.	1'262'547.08	3'284'107.30
<i>Kontrollrechnung: Differenz</i>	0.00	0.00

7. Finanzkennzahlen

7.1 Gesamthaushalt

	<u>2025</u>	<u>2024</u>	<u>2023</u>	<u>Kommentar / Interpretation</u>
Nettoverschuldungsquotient (NVQ)	-83.12	-101.54	-91.40	Nettoschulden in % des Fiskalertrages (inkl. Finanzausgleich) Der Nettoverschuldungsquotient gibt an, welcher Anteil der direkten Steuern der natürlichen und juristischen Personen +/- Finanzausgleich erforderlich wäre, um die Nettoschulden zu tilgen. Bis zu einem Wert von 100% spricht man von einer geringen respektive mittleren Verschuldung. Erst ein Wert von über 150% weist auf eine sehr hohe Nettoverschuldung hin.
Selbstfinanzierungsgrad (SFG)	58.96	792.73	596.66	Selbstfinanzierung in % der Nettoinvestitionen Der Selbstfinanzierungsgrad gibt Antwort auf die Frage, inwieweit die Investitionen aus selbst erwirtschafteten Mitteln bezahlt werden können. Ein SFG von unter 100% führt zu einer Neuverschuldung, von über 100% zu einer Entschuldung. Ein Wert zwischen 50% bis 100% wird als problematisch bis vertretbar bezeichnet. Liegt der Wert über 100%, spricht man von einem idealen Wert, ein Wert unter 50% wird als ungenügend bezeichnet.
Zinsbelastungsanteil (ZBA)	-0.23	-0.20	-0.19	Nettozinsen in % des Finanzertrages Der Zinsbelastungsanteil sagt aus, welcher Anteil des laufenden Ertrags durch den Nettozinsaufwand gebunden ist. Je höher der Wert, desto mehr Mittel werden für die Schuldzinsen aufgewendet. Ein Wert <0% gilt als sehr gut, Werte zwischen 0-4% als gut.
Bruttoverschuldungsanteil (BVA)	17.11	15.42	16.81	Bruttoschulden in % des Finanzertrages Der Bruttoverschuldungsanteil zeigt die Verschuldungssituation der Gemeinde. Je tiefer der Wert, desto besser das Mass der Verschuldung. Ein Wert <50% gilt als sehr gut.

Investitionsanteil (INA)	15.28	0.96	1.49	Bruttoinvestitionen in % der konsolidierten Ausgaben Der Investitionsanteil zeigt die Aktivität im Bereich der Investitionen im Verhältnis zum jährlichen Gesamtaufwand. Ein Wert <10% gilt als schwache Investitionstätigkeit, bei einem Wert von über 30% wird von einer starken Investitionstätigkeit gesprochen.
Kapitaldienstanteil (KDA)	2.89	2.50	2.70	Kapitaldienst in % des Finanzertrags Der Kapitaldienstanteil informiert darüber, wie stark der laufende Ertrag durch den Kapitaldienst (Nettozinsen und Abschreibungen) belastet ist. Je höher der Kapitaldienstanteil, desto enger wird der finanzielle Spielraum einer Gemeinde. Gemäss Richtwerten gilt ein Kapitaldienstanteil von über 15% als hohe Belastung.
Nettoschuld in Franken pro Einwohner (N/EW)	-2'114	-2'511	-2'162	Die Nettoschuld pro Einwohner/in wird als Gradmesser für die Verschuldung verwendet. Ein negativer Wert entspricht einem Nettovermögen pro Einwohner.
Selbstfinanzierungsanteil (SFA)	9.37	7.09	6.34	Selbstfinanzierung in % des Finanzertrages Der Selbstfinanzierungsanteil gibt Auskunft über die finanzielle Leistungsfähigkeit der Gemeinde. Je höher der Wert, umso grösser ist der Spielraum für den Schuldenabbau oder die Finanzierung von Investitionen und deren Folgekosten. Je höher der Selbstfinanzierungsanteil, desto besser. Als Minimalanforderung muss der Selbstfinanzierungsanteil mindestens positiv sein. Ein negativer Wert würde bedeuten, dass die Gemeinde ihre Abschreibungen nicht mehr finanzieren kann bzw. einen Teil der Konsumausgaben durch Fremdmittel decken muss.
Nettozinsbelastungsanteil (NZB)	-3.05	-1.53	-2.14	Finanzaufwand in % des Steuerertrages Der Nettozinsbelastungsanteil gibt an, welcher Anteil des Steuerertrages der Gemeinde für die Verzinsung der Schulden aufgewendet werden muss. Ein negativer Wert bedeutet, dass der Finanzertrag höher ist als der Finanzaufwand. Ein hoher Wert weist auf eine hohe Verschuldung hin. Grundsätzlich gilt, je kleiner der Wert, desto besser.
Massgebliches Eigenkapital pro Einwohner (MEK/EW)	1'800	1'605	1'476	Massgebliches Eigenkapital in % der mittleren Wohnbevölkerung Diese Kennzahl ist eine Vergleichsgrösse und wird im Zusammenhang mit dem Finanzausgleich verwendet. Im massgeblichen Eigenkapital ist nicht nur der Bilanzüberschuss enthalten, hier wird auch die finanzpolitische Reserve und eine allfällige Neubewertungsreserve oder das übrige Eigenkapital berücksichtigt.

7.2 Allgemeiner Haushalt

	<u>2025</u>	<u>2024</u>	<u>2023</u>	<u>Kommentar / Interpretation</u>
Selbstfinanzierungsgrad (SFG)	41.08	575.00	498.62	<p>Selbstfinanzierung in % der Nettoinvestitionen Der Selbstfinanzierungsgrad gibt Antwort auf die Frage, inwieweit die Investitionen aus selbst erarbeiteten Mitteln bezahlt werden können. Ein SFG von unter 100% führt zu einer Neuverschuldung, von über 100% zu einer Entschuldung. Ein Wert zwischen 50% bis 100% wird als problematisch bis vertretbar bezeichnet. Liegt der Wert über 100%, spricht man von einem idealen Wert, ein Wert unter 50% wird als ungenügend bezeichnet.</p>
Bilanzüberschussquotient (BÜQ)	42.47	44.05	38.79	<p>Bilanzüberschuss in % des Fiskalertrages (inkl. Finanzausgleich) Eine gesunde Eigenkapitalbasis ist notwendig, um eine gute Eigenfinanzierung sicherzustellen. Der Bilanzüberschussquotient wird für den Allgemeinen Haushalt berechnet und gibt Auskunft über das Verhältnis des Bilanzüberschusses zu den beiden wichtigen Ertragsarten Steuern und Finanzausgleich. Ferner wird die Kennzahl als Ausgangsgrösse für die Berechnung der Auflösung der finanzpolitischen Reserve verwendet. Diese muss aufgelöst werden, sobald der Bilanzüberschussquotient unter 30% fällt.</p>

7.3 Spezialfinanzierung Wasserversorgung

	<u>2025</u>	<u>2024</u>	<u>2023</u>	<u>Kommentar / Interpretation</u>
Selbstfinanzierungsgrad (SFG)	100.00	100.00	12'892.19	<p>Selbstfinanzierung in % der Nettoinvestitionen Der Selbstfinanzierungsgrad gibt Antwort auf die Frage, wie weit die Investitionen aus selbst erarbeiteten Mitteln bezahlt werden können.</p>
Kostendeckungsgrad (KDG)	131.11	108.18	93.40	<p>Ertrag in % des Aufwandes Der Kostendeckungsgrad gibt Auskunft, in welchem Umfang der Aufwand aus selbst erarbeiteten Erträgen gedeckt ist. Ist der Wert >100%, so wurde ein Gewinn erwirtschaftet.</p>
Werterhaltungsquote (WEQ)	22.16	21.46	20.80	<p>Bestand Werterhalt in % des Wiederbeschaffungswertes Die Werterhaltungsquote gibt das Verhältnis von Werterhalt zu Wiederbeschaffungswerten bei Wasser und Abwasser an, da die Gesetzgebung die Möglichkeit vorsieht, die Einlagen in den Werterhalt zu reduzieren bzw. ganz auszusetzen, sobald der Bestand Werterhalt 25% der Wiederbeschaffungswerte erreicht oder überschritten hat.</p>

7.4 Spezialfinanzierung Abwasserentsorgung

	<u>2025</u>	<u>2024</u>	<u>2023</u>	<u>Kommentar / Interpretation</u>
Selbstfinanzierungsgrad (SFG)	100.00	16'391.24	100.00	Selbstfinanzierung in % der Nettoinvestitionen Der Selbstfinanzierungsgrad gibt Antwort auf die Frage, wie weit die Investitionen aus selbst erarbeiteten Mitteln bezahlt werden können.
Kostendeckungsgrad (KDG)	120.52	121.86	87.97	Ertrag in % des Aufwandes Der Kostendeckungsgrad gibt Auskunft, in welchem Umfang der Aufwand aus selbst erarbeiteten Erträgen gedeckt ist. Ist der Wert >100%, so wurde ein Gewinn erwirtschaftet.
Werterhaltungsquote (WEQ)	24.95	24.08	23.26	Bestand Werterhalt in % des Wiederbeschaffungswertes Die Werterhaltungsquote gibt das Verhältnis von Werterhalt zu Wiederbeschaffungswerten bei Wasser und Abwasser an, da die Gesetzgebung die Möglichkeit vorsieht, die Einlagen in den Werterhalt zu reduzieren bzw. ganz auszusetzen, sobald der Bestand Werterhalt 25% der Wiederbeschaffungswerte erreicht oder überschritten hat.

7.5 Spezialfinanzierung Abfall

	<u>2025</u>	<u>2024</u>	<u>2023</u>	<u>Kommentar / Interpretation</u>
Selbstfinanzierungsgrad (SFG)	100.00	100.00	100.00	Selbstfinanzierung in % der Nettoinvestitionen Der Selbstfinanzierungsgrad gibt Antwort auf die Frage, wie weit die Investitionen aus selbst erarbeiteten Mitteln bezahlt werden können.
Kostendeckungsgrad (KDG)	97.93	101.41	99.20	Ertrag in % des Aufwandes Der Kostendeckungsgrad gibt Auskunft, in welchem Umfang der Aufwand aus selbst erarbeiteten Erträgen gedeckt ist. Ist der Wert >100%, so wurde ein Gewinn erwirtschaftet.

7.6 Spezialfinanzierung Feuerwehr

	<u>2025</u>	<u>2024</u>	<u>2023</u>	<u>Kommentar / Interpretation</u>
Selbstfinanzierungsgrad (SFG)	100.00	100.00	100.00	Selbstfinanzierung in % der Nettoinvestitionen Der Selbstfinanzierungsgrad gibt Antwort auf die Frage, wie weit die Investitionen aus selbst erarbeiteten Mitteln bezahlt werden können.
Kostendeckungsgrad (KDG)	127.41	116.40	121.13	Ertrag in % des Aufwandes Der Kostendeckungsgrad gibt Auskunft, in welchem Umfang der Aufwand aus selbst erarbeiteten Erträgen gedeckt ist. Ist der Wert >100%, so wurde ein Gewinn erwirtschaftet.

8. Antrag der Exekutive

Gemäss Art. 71 GG verabschiedet der Gemeinderat die Jahresrechnung 2025 der Einwohnergemeinde Urtenen-Schönbühl. Der Gemeinderat von Urtenen-Schönbühl hat die vorliegende Jahresrechnung mit allen Bestandteilen an seiner Sitzung vom 23. März 2026 beschlossen, mit folgenden Ergebnissen:

ERFOLGSRECHNUNG	Aufwand Gesamthaushalt	CHF	37'462'155.45
	Ertrag Gesamthaushalt	CHF	37'993'477.44
	Ergebnis	CHF	531'321.99
davon	Aufwand Allgemeiner Haushalt	CHF	34'654'198.42
	Ertrag Allgemeiner Haushalt	CHF	34'654'198.42
	Ergebnis	CHF	0.00
	Aufwand Wasserversorgung	CHF	874'880.45
	Ertrag Wasserversorgung	CHF	1'147'088.75
	Ergebnis	CHF	272'208.30
	Aufwand Abwasserentsorgung	CHF	958'520.91
	Ertrag Abwasserentsorgung	CHF	1'155'217.35
	Ergebnis	CHF	196'696.44
	Aufwand Abfall	CHF	694'362.37
	Ertrag Abfall	CHF	679'975.72
	Ergebnis	CHF	- 14'386.65
	Aufwand Feuerwehr	CHF	280'193.30
	Ertrag Feuerwehr	CHF	356'997.20
	Ergebnis	CHF	76'803.90
INVESTITIONSRECHNUNG	Ausgaben	CHF	6'116'149.30
	Einnahmen	CHF	165'897.00
	Nettoinvestitionen	CHF	5'950'252.30
NACHKREDITE in Kompetenz GV		CHF	0.00

Antrag:


Der Gemeindeversammlung vom 25.05.2026 wird beantragt, die Jahresrechnung 2025 zu genehmigen.

Urtenen-Schönbühl, 23. März 2026

Gemeinderat Urtenen-Schönbühl

Präsidentin:

Sekretär:




Regula Iff

Serge Torriani

Gemeinderat Urtenen-Schönbühl

Ressortchefin Finanzen und Informatik:



Susanne Grossenbacher

Finanzverwaltung Urtenen-Schönbühl

Finanzverwalter:



Daniel Grossenbacher

9. Bestätigungsbericht

Bericht des Rechnungsprüfungsorgans zur Jahresrechnung 2025

An die Gemeindeversammlung der

Einwohnergemeinde Urtenen-Schönbühl

Als Rechnungsprüfungsorgan haben wir die Jahresrechnung der Einwohnergemeinde Urtenen-Schönbühl bestehend aus Berichterstattung, Bilanz, Erfolgsrechnung, Investitionsrechnung, Geldflussrechnung und Anhang für das am 31. Dezember 2025 abgeschlossene Rechnungsjahr geprüft.

Verantwortung des Gemeinderates

Der Gemeinderat ist für die Aufstellung der Jahresrechnung in Übereinstimmung mit den kantonalen und kommunalen gesetzlichen Vorschriften verantwortlich. Diese Verantwortung beinhaltet die Ausgestaltung, Implementierung und Aufrechterhaltung eines internen Kontrollsystems mit Bezug auf die Aufstellung der Jahresrechnung, die frei von wesentlichen falschen Angaben als Folge von Verstössen oder Irrtümern ist. Darüber hinaus ist der Gemeinderat für die Anwendung sachgemässer Rechnungslegungsmethoden sowie die Vornahme angemessener Schätzungen verantwortlich.

Verantwortung des Rechnungsprüfungsorgans

Unsere Verantwortung ist es, aufgrund unserer Prüfung ein Prüfungsurteil über die Jahresrechnung abzugeben. Wir haben unsere Prüfung in Übereinstimmung mit den gesetzlichen Vorschriften und der Arbeitshilfe für Rechnungsprüfungsorgane (AH RPO, Ausgabe 2016) vorgenommen. Die Prüfung haben wir so zu planen und durchzuführen, dass wir hinreichende Sicherheit gewinnen, ob die Jahresrechnung frei von wesentlichen falschen Angaben ist.

Eine Prüfung beinhaltet die Durchführung von Prüfungshandlungen zur Erlangung von Prüfungsnachweisen für die in der Jahresrechnung enthaltenen Wertansätze und sonstigen Angaben. Die Auswahl der Prüfungshandlungen liegt im pflichtgemässen Ermessen des Prüfers. Dies schliesst eine Beurteilung der Risiken wesentlicher falscher Angaben in der Jahresrechnung als Folge von Verstössen oder Irrtümern ein. Bei der Beurteilung dieser Risiken berücksichtigt der Prüfer das interne Kontrollsystem, soweit es für die Aufstellung der Jahresrechnung von Bedeutung ist, um die den Umständen entsprechenden Prüfungshandlungen festzulegen, nicht aber um ein Prüfungsurteil über die Wirksamkeit des internen Kontrollsystems abzugeben.

Die Prüfung umfasst zudem die Beurteilung der Angemessenheit der angewandten Rechnungslegungsmethoden, der Plausibilität der vorgenommenen Schätzungen sowie eine Würdigung der Gesamtdarstellung der Jahresrechnung. Wir sind der Auffassung, dass die von uns erlangten Prüfungsnachweise eine ausreichende und angemessene Grundlage für unser Prüfungsurteil bilden.

Prüfungsurteil

Nach unserer Beurteilung entspricht die Jahresrechnung für das am 31. Dezember 2025 abgeschlossene Rechnungsjahr den kantonalen und kommunalen gesetzlichen Vorschriften.

Berichterstattung aufgrund weiterer gesetzlicher Vorschriften

Wir bestätigen, dass wir die Anforderungen an die Befähigung gemäss Art. 123 GV und die besonderen Voraussetzungen gemäss Art. 124 GV erfüllen und keine mit unserer Unabhängigkeit nicht vereinbare Sachverhalte vorliegen.

Wir beantragen, die Jahresrechnung per 31. Dezember 2025 mit Aktiven und Passiven von Fr. 39'388'261.22 und einem Ertragsüberschuss (Gesamthaushalt) von Fr. 531'321.99 zu genehmigen.

Urtenen-Schönbühl, 20. Mai 2026

ROD Treuhand AG



Verena Langenegger
Leitende Revisorin



Marc Piguët

10. Genehmigung der Jahresrechnung

Die Gemeindeversammlung der Einwohnergemeinde Urtenen-Schönbühl hat die Jahresrechnung 2025 am 26.05.2026 gemäss dem vorstehenden Antrag des Gemeinderates vom 23.03.2026 genehmigt.

Urtenen-Schönbühl, 26. Mai 2026

Einwohnergemeinde Urtenen-Schönbühl

Einwohnerpräsident:

Gemeindeschreiber:



Hans Ulrich Kummer



Serge Torriani

11. Anhang

11.1 Regelwerk

11.1.1 Angewendetes Regelwerk

Der Rechnungsabschluss der Gemeinde Urtenen-Schönbühl ist in Übereinstimmung mit den geltenden kantonalen gesetzlichen Grundlagen erstellt worden.

Gemeindegesezt (GG, BSG 170.11)

Gemeindevorordnung (GV, BSG 170.111)

Direktionsverordnung über den Finanzhaushalt der Gemeinden (FHDV, BSG 170.511)

Diese orientieren sich gemäss Art. 70 Absatz 1 GG am Harmonisierten Rechnungslegungsmodell für die Kantone und Gemeinden, HRM2, laut Handbuch der Konferenz der Kantonalen Finanzdirektoren. Die kantonalen Bestimmungen weichen in einzelnen Bereichen von den Empfehlungen des HRM2 ab. Das Amt für Gemeinden und Raumordnung stellt eine Auflistung dieser Ausnahmen zur Verfügung unter www.be.ch/hrm2 > Rubrik Gemeindefinanzen > HRM2.

11.1.2 Bewertung Finanzvermögen

Vermögenswerte im Finanzvermögen werden bilanziert, wenn sie einen künftigen Nutzen erbringen und ihr Wert verlässlich ermittelt werden kann. Sie werden bei erstmaliger Bilanzierung zu Anschaffungs- bzw. Herstellungskosten bilanziert. Entstehen der Gemeinde keine Kosten, wird zum Verkehrswert zum Zeitpunkt des Zugangs bilanziert. Folgebewertungen erfolgen zum Verkehrswert am Bilanzstichtag, wobei eine systematische Neubewertung bei Liegenschaften mit Ausnahme von Baurechten alle fünf Jahre oder bei Änderung des Amtlichen Werts, bei allen anderen Vermögenswerten jährlich erfolgt. Die Bilanzwerte sind bei eingetretenen dauerhaften Wertminderungen oder Verlusten sofort zu berichtigen.

Folgebewertung Finanzvermögen

Die Sachanlagen wurden gemäss Anhang 1 der GV per 1. Januar 2016 mit der Einführung von HRM2 neu bewertet. Aufgrund einer Korrektur der Amtlichen Werte der Gebäude Zentrumsplatz 8 und 10 musste eine erste Wertberichtigung im Rechnungsjahr 2017 vorgenommen werden, im Jahr 2020 erfolgte eine Neubewertung aller Liegenschaften, welche im Rechnungsjahr 2020 zu einem grösseren Buchverlust führte und weiterhin Gültigkeit hat. In den Jahren 2023 und 2024 wurden zahlreiche Landtauschgeschäfte abgewickelt, welche zu einer Wertberichtigung zahlreicher Grundstücke im Rechnungsjahr 2024 geführt haben.

Bilanz-		Alter	Aufwertung(+)	Neuer	Bewertungsmethode	
konto	Text	Buchwert	Abwertung (-)	Buchwert	(Anhang 1, GV)	Letztmalige Bewertung
10800.01	Grundstücke	79'422.00	0.00	79'422.00	Amtlicher Wert x Faktor 1,4	Ende 2024, Wertberichtigungen nach Tauschgeschäften (Abgänge)
10840.01	Etmattstrasse 12 (Wohnhaus)	737'240.00	0.00	737'240.00	Amtlicher Wert x Faktor 1,4	Amtliche Neubewertung 2020 (AN2020)
10840.02	Zentrumsplatz 10 (Wohn-und Geschäftshaus)	2'591'680.00	0.00	2'591'680.00	Amtlicher Wert x Faktor 1,4	Amtliche Neubewertung 2020 (AN2020)
10840.03	Zentrumsplatz 8 (Restaurant)	1'408'120.00	0.00	1'408'120.00	Amtlicher Wert x Faktor 1,4	Amtliche Neubewertung 2020 (AN2020)
10840.04	Alte Bernstrasse 14 (Geschäftshaus)	511'700.00	0.00	511'700.00	Amtlicher Wert x Faktor 1,4	Amtliche Neubewertung 2020 (AN2020)
10840.05	Bahnhofstrasse 16 (Geschäftshaus, exkl. PP)	815'500.00	0.00	815'500.00	Amtlicher Wert x Faktor 1,4	Amtliche Neubewertung 2020 (AN2020)
			0.00			

Bewertung Finanzanlagen (Wertschriften)

Die Wertschriften befinden sich teilweise im Wertschriftendepot der Valiant Bank. Die Bewertung per 31. Dezember 2025 wurde aufgrund der Steuerwerte/Nominalwerte vorgenommen.

11.1.3 Bewertung Verwaltungsvermögen

Vermögenswerte im Verwaltungsvermögen werden bilanziert, wenn sie einen künftigen mehrjährigen öffentlichen Nutzen hervorbringen und ihr Wert verlässlich ermittelt werden kann. Sie werden zu Anschaffungs- bzw. Herstellkosten nach der Nettomethode bilanziert und nach der definierten Nutzungsdauer linear abgeschrieben. Entstehen der Gemeinde keine Kosten, wird zum Verkehrswert zum Zeitpunkt des Zugangs bilanziert. Die Bilanzwerte sind bei eingetretenen dauerhaften Wertminderungen oder Verlusten sofort zu berichtigen. Die geltenden Anlagekategorien und Nutzungsdauern sind in Anhang 2 GV umschrieben.

11.1.4 Aktivierungsgrenzen

Allgemeiner Haushalt	CHF	75'000
Spezialfinanzierung Wasserversorgung	CHF	75'000
Spezialfinanzierung Abwasserentsorgung	CHF	75'000

11.1.5 Bestehendes Verwaltungsvermögen

Seit dem Übergang auf HRM2 im Jahr 2016, wird das bestehende Verwaltungsvermögen linear über 16 Jahre abgeschrieben. Davon ausgenommen sind die Positionen gemäss Ziffer 4.1.3 der Übergangsbestimmungen der GV.

11.2 Grundlagen der Jahresrechnung

Als Grundlage für die Jahresrechnung 2025 dienen das Budget 2025 und die Vorjahresrechnung 2024.

	Budget 2025	Jahresrechnung 2024
Gemeinderat	14.10.2024	24.03.2025
Bestätigungsbericht Rechnungsprüfungsorgan		09.04.2025
Gemeindeversammlung	03.12.2024	20.05.2025

11.3 Eigenkapitalnachweis

	Stand	Veränderungsnachweis				Stand	
		01.01.2025	Erhöhung (+) durch		Reduktion (-) durch		31.12.2025
29	Eigenkapital	30'178'581.69		4'100'674.12		1'758'447.05	32'520'808.76
290	Verpflichtungen (+) bzw. Vorschüsse (-) gegenüber Spezialfinanzierungen	6'857'992.30	Einlagen	545'708.64	Entnahmen	14'386.65	7'389'314.29
29000	Spezialfinanzierung Feuerwehr (zweiseitig)	916'944.79	9010.01	76'803.90	9011.01		993'748.69
29001	Spezialfinanzierung RA Wasserversorgung	1'687'182.74	9010.11	272'208.30	9011.11		1'959'391.04
29002	Spezialfinanzierung RA Abwasserentsorgung	3'178'273.90	9010.21	196'696.44	9011.21		3'374'970.34
29003	Spezialfinanzierung Abfall	1'075'590.87	9010.31		9011.31	14'386.65	1'061'204.22
292	Rücklagen der Globalbudgetbereiche	0.00	Einlagen	0.00	Entnahmen	0.00	0.00
293	Vorfinanzierungen	13'949'512.15	Einlagen	1'006'638.30	Entnahmen	589'227.40	14'366'923.05
29300	Unterhaltsfonds Verwaltungsgebäude	287'843.40	3893.01	60'158.70	4893.01	7'764.55	340'237.55
29300	Unterhaltsfonds Schulanlagen	420'002.40	3893.01	345'239.50	4893.01	451'411.20	313'830.70
29300	SF Werterhalt Liegenschaften FV	20'692.70	3893.02	70'863.00	4893.02	60'679.15	30'876.55
29300	SF Werterhalt Restaurant PIAZZA	128'763.35	3893.03	51'564.60	4893.03	36'156.40	144'171.55
29300	Gesundheits- und Sozialfonds	119'291.60			4893.04	9'876.20	109'415.40
29301	Spezialfinanzierung WE Wasserversorgung	4'184'676.80	3510.11/3510.51	146'250.00	4510.71	10'698.10	4'320'228.70
29302	Spezialfinanzierung WE Abwasserentsorgung	8'788'241.90	3510.12/3510.52	332'562.50	4510.61	12'641.80	9'108'162.60
294	Reserven	2'349'776.15	Einlagen	1'393'494.18	Entnahmen	0.00	3'743'270.33
29400	Zusätzliche Abschreibungen	2'349'776.15	3894.01	1'393'494.18			3'743'270.33
296	Neubewertungsreserve Finanzvermögen	0.00	Einlagen	0.00	Entnahmen	0.00	0.00
29600	Finanzanlagen (Wertschriften)	0.00					0.00
29601	Schwankungsreserve	0.00					0.00
299	Bilanzüberschuss / Bilanzfehlbetrag (-)	7'021'301.09		1'154'833.00		1'154'833.00	7'021'301.09
29900	Jahresergebnis	1'154'833.00		0.00	Umb. Jahresergebnis 2024	1'154'833.00	0.00
29990	Kumulierte Ergebnisse der Vorjahre	5'866'468.09	Umb. Jahresergebnis 2024	1'154'833.00			7'021'301.09

11.4 Rückstellungsspiegel

205 Kurzfristige Rückstellungen

Konto	Bezeichnung	Buchwert 01.01.2025	Veränderung			Buchwert 31.12.2025	Kommentar
			Bildung	Verwendung	Auflösung		
20500.01	Rückstellung Ferienguthaben Personal	82'020.00	6'170.00		14'260.00	73'930.00	<i>Rückstellung gemäss Beschluss Gemeinderat vom 29. Januar 2018 (Anpassungen Stand 31.12.2025) Die Rückstellung erfolgte gemäss Empfehlung des Rechnungsprüfungsorgan. Auf Rückstellungen für Überzeitguthaben wurde verzichtet.</i>
20590.01	Rückstellung für Steuerteilungen	250'000.00			250'000.00	0.00	<i>Rückstellungen für unsichere Veranlagungen bei den Juristischen Personen und infolge falscher Gemeinde-Zuweisung betr. TP diverser Firmen. Gemäss Beschluss Auflösung in den Rechnungsjahren 2024 und 2025 (wurde entsprechend budgetiert)</i>

208 Langfristige Rückstellungen

Konto	Bezeichnung	Buchwert 01.01.2025	Veränderung			Buchwert 31.12.2025	Kommentar
			Bildung	Verwendung	Auflösung		
	keine	0.00				0.00	

Total kurzfristige Rückstellungen	332'020.00	6'170.00	0.00	264'260.00	73'930.00
Total langfristige Rückstellungen	0.00	0.00	0.00	0.00	0.00
Total Rückstellungen	332'020.00	6'170.00	0.00	264'260.00	73'930.00

11.5 Beteiligungsspiegel

Beteiligungen (im Sinne der öffentlichen Aufgabenerfüllung)											
Name, Sitz Rechtsform	Tätigkeitsgebiet	Nominalkapital (100%)	Eigentumsanteil	Stimmanteil - E: Exekutive - L: Legislative	Wesentliche Beteiligte	Buchwert per 31.12.	Anschaffungswert	Wesentliche Beteiligungen der Organisation	Rechnungslegungs- norm; Aussage zur Jahresrechnung	Zahlungsströme Berichtsjahr	Spezifische Risiken
Gemeindeeigene Unternehmen (Anstalten) gem. Art. 64 Abs. 1 Bst. b GG											
keine											
Öffentlich-rechtliche Organisationen der interkommunalen Zusammenarbeit (Gemeindeverbände, Anstalten etc.)*											
Feuerwehr Region Moossee (öffentlich-rechtliches Gemeindeunternehmen, Anstalt)	Erfüllung Aufgaben der Feuerwehr			L: 25% Ausschuss bestehend aus je einem GR-Mitglied	Vertragsgemeinden			Keine		Kostenbeteiligung CHF 373'980.00 ./. Gewinnanteil von CHF 111'684.00	Kostenbeteiligung nach Schutzwert- faktor gemäss GVB
Schweizerischer Gemeindeverband	Wahrung Gemeindeinteressen			L: 1 von 1'506	Schweizer Gemeinden und Korporationen			Keine		Jahresbeitrag CHF 1'920.00	Haftung Verbandsvermögen
Verband Bernischer Gemeinden VBG	Wahrung Gemeindeinteressen			L: 1 von 331	Berner Gemeinden und Korporationen			Keine		Jahresbeitrag CHF 3'628.00	Haftung Verbandsvermögen
Fraubrunner Anzeiger Gemeindeverband	Herausgabe amtlicher Anzeiger			E: DV 3 Stimmen	Verbandsgemeinden			Keine		Zuwendung aus Jahresgewinn 2024 CHF 14'352.60	Haftung Verbandsvermögen
Regionalkonferenz Bern-Mittelland	Zusammenarbeit Gemeinden			Stimmkraft nach Einwohnerzahl (Art. 7 FILAG)	74 Regionsgemeinden			Keine		Beitrag RKBM: CHF 30'981.70 Beitrag Kultur: CHF 160'018.55	Haftung Vermögen RK und TK
Wasserbauverband Urtenenbach	Naturschutz/Wasserbau			L: Vorstand 1 Sitz E: DV 2 Stimmen	Verbandsgemeinden			Keine		Jahresbeitrag CHF 38'400.00	Haftung Verbandsvermögen
Gemeindeverband ARA Moossee Urtenenbach	Abwasser- und Energieversorgung			L: Vorstand 1 Sitz E: DV 5 Stimmen	Verbandsgemeinden			Keine		Betriebsbeitrag CHF 553'712.35	Haftung Verbandsvermögen
Musikschule Region Jegenstorf	Förderung Musikunterricht			L: Verbandsrat 1 Sitz E: Verbandspar- lament 5 Stimmen	Verbandsgemeinden			Keine		Betriebsbeitrag CHF 131'181.81	Haftung Verbandsvermögen
Gemeindeverband Bevölkerungsschutz Grauchholz	Bevölkerungsschutz			L: Verbandsrat 1 Sitz E: Verbandspar- lament 5 Stimmen	Verbandsgemeinden			Keine	Genehmigung Budget 2026 durch Regierungsrat nach Ablehnung Parlamentssitzung. Auflösung Verband in Bearbeitung.	Kopfbeitrag CHF 25'623.15	Haftung Verbandsvermögen
Begräbnisgemeinde Jegenstorf	Verwaltung Aufsicht Unterhalt Friedhof- und Bestattungswesen			L: Begräbnisrat 1 Sitz	Verbandsgemeinden			Keine		Gemeindebeitrag CHF 150'420.00	Haftung Vermögen Begräbnisgemeinde, bei Auflösung nach Art. 135 GG

*s. Art. 32 g Bst. b-e FHDV

Es sind nur für die Gemeinde wesentliche Beteiligungen aufgeführt.

Beteiligungen (im Sinne der öffentlichen Aufgabenerfüllung)											
Name, Sitz Rechtsform	Tätigkeitsgebiet	Nominalkapital (100%)	Eigentumsanteil	Stimmanteil - E: Exekutive - L: Legislative	Wesentliche Beteiligte	Buchwert per 31.12.	Anschaffungswert	Wesentliche Beteiligungen der Organisation	Rechnungslegungsnorm; Aussage zur Jahresrechnung	Zahlungsströme Berichtsjahr	Spezifische Risiken
Juristische Personen des Privatrechts*											
Genossenschaft Elektra, Jegenstorf	Bereitstellung und Verteilung von Energie und anderen Teilen der Grundversorgung			1 Stimme pro Genossenschafter	Angeschlossene JP und NP			Anteilscheine		Jährliche Konzessionsabgabe ca CHF 140'000.00	Haftung Genossenschaftsvermögen, keine Nachschusspflicht
Stiftung Alterswohnsitz Urtenen-Schönbühl	Institutionelle Altersbetreuung, Führung Alterswohnsitz			E: Stiftungsrat 1 Mitglied	Gemäss Stiftungsurkunde			Gemäss Vermögensinventar		-	Haftung Stiftungskapital, weitergehende Bestimmungen OgR
Verein zur Förderung des Alterswohnsitzes	Förderung des Alterswohnsitzes in Urtenen-Schönbühl			L: Vorstand 1 Mitglied E: VV 1 Stimme				Gemäss Vermögensinventar		Mitgliederbeitrag: CHF 50.00	Haftung ausschliesslich Vereinsvermögen
Genossenschaft Begleitetes Wohnen	Bau und Erwerb geeigneter Behinderten- und Seniorenwohnungen			L: Pro Genossenschafter 1 Stimme	Private, Firmen und Gemeinden			20 AS à Fr. 1'000 am Genossenschaftskapital		-	Haftung Genossenschaftsvermögen, keine Nachschusspflicht
Wasserverbund Grauholz AG WAGRA	Wasserversorgung	AK CHF 400'000	nach Aktionärbindungsvertrag	L: VR 2 Mitglieder E: Vertreter GV pro Aktie 1 Stimme	Öffentliche und private Aktionäre			Sacheinlagevertrag Aktionärbindungsvertrag 65 Namenaktien à CHF 1'000	vorübergehendes Darlehen von 1,1 Mio Franken, welches mit dem Liquidationsvermögen verrechnet wird.	in Liquidation	Über AK hinausgehender Finanzbedarf
Wasserverbund Region Bern AG	Wasserversorgung	AK CHF 1'100'000	nach Aktionärbindungsvertrag	gemäss Partnerschaftsvertrag eine Stimme pro Aktionär	Öffentliche und private Aktionäre			Anteil 11'000 Aktien zu nominal CHF 100		Leistungen für Wasserbezug total CHF 483'373.20	
KEWU AG	Übernahme und Entsorgung Abfälle	AK CHF 400'000	nach Aktionärbindungsvertrag	L: VR 1 Mitglied E: Vertreter GV pro Aktie 1 Stimme	Öffentliche und private Aktionäre			Sacheinlagevertrag Aktionärbindungsvertrag 154 Namenaktien à CHF 100		Leistungen für Entsorgung total CHF 237'869.150	Über AK hinausgehender Finanzbedarf
Zivilschutzorganisation Ämme BE	Bevölkerungsschutz			L: Verbandsrat 1 Sitz E: Verbandsparlament 5 Stimmen	Verbandsgemeinden			Keine		Kopfbeitrag CHF 71'111.60	Haftung Vermögen Gesellschaft
Stiftung Nutzung Moossee	Umsetzung Schutzbeschluss Moossee, Erhalt Artenvielfalt	Beteiligung CHF 100'000		zwei Mitglieder im Stiftungsrat	Gemeinden Urtenen-Schönbühl und Moosseedorf, Fischverein Moossee			Stiftungskapital und Darlehen CHF 200'000			
ZAR Emmental-Oberaargau AG	regionales Kompetenzzentrum im Bereich Ausbildung im Zivilschutz	AK CHF 36'000		Generalversammlung	Anschlussgemeinden			Gemäss Statuten			

Beteiligungen (im Sinne der öffentlichen Aufgabenerfüllung)											
Name, Sitz Rechtsform	Tätigkeitsgebiet	Nominalka- pital (100%)	Eigentums- anteil	Stimmanteil - E: Exekutive - L: Legislative	Wesentliche Beteiligte	Buchwert per 31.12.	Anschaffungs- wert	Wesentliche Beteiligungen der Organisation	Rechnungslegungs- norm; Aussage zur Jahresrechnung	Zahlungsströme Berichtsjahr	Spezifische Risiken
Mitgliedschaften in einfachen Gesellschaften, Kollektiv- und Kommanditgesellschaften*											
keine											
Vertragliche Beziehungen zur Erfüllung von Gemeindeaufgaben*											
keine											

*s. Art. 32 g Bst. b-e FHDV

Es sind nur für die Gemeinde wesentliche Beteiligungen aufgeführt.

11.6 Gewährleistungsspiegel

Name, Sitz, Rechtsform	Eigentümer wesentliche Miteigentümer	Angaben zu den gesicherten Leistungen Art, Betrag, Verfall, Zinsangaben usw.)	Zahlungsströme im Berichtsjahr	Spezifische zusätzliche Angaben
Privatrechtliche Unternehmen (nach OR/ZGB)				
Previs Vorsorge, Bern, Sammelstiftung (Fusion mit Communitas)	Versicherte	Nachschusspflicht bei Unterdeckung, Sanierungsmassnahmen je nach Deckungsgrad	Prämien	Deckungsgrad Vorsorgewerke Service Public (Stand September 2025): 109.33
Öffentlich-rechtliche Unternehmen (nach Gemeindegesetz)				
keine				
Öffentlich-rechtliche Verträge				
keine				
Weitere Verpflichtungen (Altlasten, Leasing usw.)				
Gemeindeanteil LV Sozialhilfe		Anteil 2025 ca. 4'040'000.00		Periodengerechte Abgrenzung fehlt
Gemeindeanteil LV EL		Anteil 2025 ca. 1'500'000.00		Periodengerechte Abgrenzung fehlt
Gemeindeanteil LV FAZU		Anteil 2025 ca. 33'000.00		Periodengerechte Abgrenzung fehlt

11.7 Anlagespiegel

Urtenen-Schönbühl

Anlagespiegel 2025
 Finanzvermögen

			108 Finanzvermögen Sachanlagen				
			1080	1084	1086	1087	1089
			Grundstücke unüberbaut	Gebäude Finanzvermögen	Mobilien des Finanz- vermögens	Anlagen im Bau Finanzvermögen	Übrige Sachanlagen FV
Anschaffungskosten	Anlagewert	01.01.2025	174'962.00	7'375'286.45	0.00	0.00	0.00
	Zuwachs/ Zugänge	2025					352'647.00
	Abgänge	2025					352'647.00
	Umgliederungen	2025					
	Anlagewert	31.12.2025	174'962.00	7'375'286.45	0.00	0.00	0.00
kumulierte Wertberichtigungen	Stand per	01.01.2025	-95'540.00	-1'311'046.45			
	Wertminderungen	2025					
	Aufwertungen	2025					
	Umgliederungen	2025					
	Stand per	31.12.2025	-95'540.00	-1'311'046.45	0.00	0.00	0.00
Buchwerte	Buchwert netto	31.12.2025	79'422.00	6'064'240.00	0.00	0.00	0.00
	davon Anlagen in Leasing	31.12.2025					
	Versicherungswerte	31.12.2025		9'664'530.00			

			140 Sachanlagen Verwaltungsvermögen								
			1400	1401	1402	1403	1404	1405	1406	1407	1409
			Grundstücke unbebaut	Strassen/ Verkehrswege	Wasserbau	Tiefbauten übrige	Hochbauten	Waldungen/ Alpen	Mobilien	Anlagen im Bau	Übrige Sachanlagen* (ohne 14099)
Anschaffungskosten	Anlagewert	01.01.2025	0.00	919'329.65	0.00	599'711.20	9'546'901.72	0.00	502'113.30	400'203.95	219'372.25
	Zuwachs/ Zugänge	2025				-165'897.00	203'952.60		89'154.90	4'307'438.70	
	Abgänge	2025				2'100.40					
	Umgliederungen	2025					1'451'926.25			-1'451'926.25	
	Anlagewert	31.12.2025	0.00	919'329.65	0.00	431'713.80	11'202'780.57	0.00	591'268.20	3'255'716.40	219'372.25
kumulierte ordentliche Abschreibungen	Stand per	01.01.2025	0.00	-140'932.65	0.00	-20'141.20	-2'402'719.72	0.00	-232'847.30	0.00	-78'143.25
	Planmässige Abschreibungen	2025		23'018.00		6'863.00	432'893.85		58'293.90		14'734.00
	Ausserplanmässige Abschreibungen	2025									
	Wertkorrekturen	2025				2'100.40					
	Stand per	31.12.2025	0.00	-163'950.65	0.00	-24'903.80	-2'835'613.57	0.00	-291'141.20	0.00	-92'877.25
Buchwerte	Buchwert netto	31.12.2025	0.00	755'379.00	0.00	406'810.00	8'367'167.00	0.00	300'127.00	3'255'716.40	126'495.00
	davon Anlagen in Leasing	31.12.2025									
	Versicherungswerte	31.12.2025					95'433'370.00		9'500'000.00		

* darin nicht enthalten ist das bestehende VV bei Einführung von HRM2:

	01.01.2016	Kumulierte Wertberichtigungen	Saldo per 31.12.2025
Allgemeiner Haushalt:			
Strassen/Verkehrswege	14099.01 Fr. 4'000'000.00	14099.99 Fr. 2'500'000.00	Fr. 1'500'000.00
Schulanlagen	14099.02 Fr. 3'840'000.00	14099.99 Fr. 2'400'000.00	Fr. 1'440'000.00
Verwaltungsgebäude	14099.03 Fr. 704'000.00	14099.99 Fr. 440'000.00	Fr. 264'000.00
ev. weitere (verfügte Ausnahmen, SF)			
Total	Fr. 8'544'000.00	Fr. 5'340'000.00	Fr. 3'204'000.00

		142 Immaterielle Anlagen VV			144 Darlehen VV	145 Beteiligungen VV	146 Investitionsbeiträge VV	
		1420	1427	1421 & 1429	1441-1447	1452-1456	1460-1469	
		Informatik	Immat. Anlagen in Realisierung	übrige immaterielle Anlagen	Darlehen	Beteiligungen	Investitionen	
Anschaffungskosten	Anlagewert	01.01.2025	0.00	70'035.15	53'689.95	400'000.00	165'004.00	325'918.75
	Zuwachs/ Zugänge	2025	415'603.10				1'100'000.00	
	Abgänge	2025						
	Umgliederungen	2025						
	Anlagewert	31.12.2025	415'603.10	70'035.15	53'689.95	400'000.00	1'265'004.00	325'918.75
kumulierte ordentliche Abschreibungen	Stand per	01.01.2025	0.00	0.00	-17'707.95	0.00	0.00	-54'039.75
	Planmässige Abschreibungen	2025	83'121.10		5'140.00			8'199.00
	Ausserplanmässige Abschreibungen	2025						
	Wertkorrekturen	2025						
	Stand per	31.12.2025	-83'121.10	0.00	-22'847.95	0.00	0.00	-62'238.75
Buchwerte	Buchwert netto	31.12.2025	332'482.00	70'035.15	30'842.00	400'000.00	1'265'004.00	263'680.00
	davon Anlagen in Leasing	31.12.2025						
	Versicherungswerte	31.12.2025						

11.8 Kreditkontrolle

11.8.1 Verpflichtungskreditkontrolle für Investitionen

Konto-Nr.	Objektbezeichnung	Kreditbeschluss			Kreditkontrolle in CHF								
		Organ	Datum	Kreditsumme (brutto)	Kumulierte Ausgaben 01.01.2025	Investitions- ausgaben 2025	Kumulierte Ausgaben 31.12.2025	Kumulierte Einnahmen 01.01.2025	Investitions- einnahmen 2025	Kumulierte Einnahmen 31.12.2025	Saldo	Abr.- datum	
0220	5200.02	Beschaffung IT 2025	GR	28.10.2024	140'000.00	0.00	139'900.50	139'900.50				99.50	09.02.26
0290	5040.03	Innenraumsanierung Verwaltung	GV	15.09.2020	1'720'000.00								
		Projektänderung; Reduktion 300'000 bis 400'000	GV	06.12.2022	1'420'000.00	148'584.65	1'303'341.60	1'451'926.25				-31'926.25	
0290	5040.04	Erneuerung Sanitäre Hauptverteilung, Los 1 + 3	GR	30.06.2025	120'000.00	0.00	90'493.25	90'493.25				29'506.75	
0290	5040.05	Ersatz und Modernisierung Schliessanlage	GR	13.10.2025	135'000.00	0.00	9'977.65	9'977.65				125'022.35	
0290	5060.01	Erneuerung/Sanierung Verwaltung, Mobiliar	GR	10.02.2020	170'000.00	49'066.10	89'154.90	138'221.00				31'779.00	
2170	5040.13	Teil-Flachdachsanieierung MZA	GR	30.10.2023	84'000.00	78'715.25	0.00	78'715.25				5'284.75	10.03.25
2170	5040.16	Kauf und Umbau Haus Serena	Urne	24.11.2024	5'100'000.00	0.00	2'963'947.35	2'963'947.35				2'136'052.65	
2170	5040.17	Ersatz Netzwerk Schule Grauholz	GR	24.11.2025	110'600.00	0.00	0.00	0.00				110'600.00	
2170	5040.18	Flachdachsanieierung Kiga Zentrum, inkl. PV-Anlage	GR	11.08.2025	118'139.00	0.00	113'459.35	113'459.35				4'679.65	09.02.26
2170	5290.02	Gesamtleistungswettbewerb Schulanlage	GV	02.12.2025	470'000.00	0.00	0.00	0.00				470'000.00	
2199	5200.01	Modernisierung IT-Infrastruktur Schule	GV	03.12.2024	400'000.00	0.00	275'702.60	275'702.60				124'297.40	
3411	5660.01	Anteil an Substanzerhaltung Fussballanlagen Moos	GV	13.09.2021	500'000.00	0.00	0.00	0.00				500'000.00	
3411	5660.02	Beitrag Kunstrasenspielfeld FC Schönbühl	GV	11.09.2023	480'000.00	0.00	0.00	0.00				480'000.00	
6150	5010.05	Sanierung Hohrainstrasse	GR	09.11.2020	118'000.00	89'337.20	0.00	89'337.20				28'662.80	12.05.25
7101	5031.02	Sanierung Wasserleitung Hohrainstrasse	Urne	24.01.2021	250'000.00	174'747.40	0.00	174'747.40				75'252.60	12.05.25
		Beitrag Gebäudeversicherung							6'750.00	0.00	6'750.00		
7201	5032.04	Sanierung Abwasserleitungen Hohrainstrasse	GR	09.11.2020	134'500.00	97'036.45	0.00	97'036.45				37'463.55	12.05.25
7410	5290.01	Renaturierung Solothurnstr.-Mattstetten	GR	Diverse	200'000.00	284'190.25	0.00	284'190.25				-84'190.25	
		Beiträge Renaturierungsfonds							100'000.00	0.00	100'000.00		
7900	5290.01	Ortsplanungsrevision	GV	11.09.2023	365'000.00	251'619.30	30'172.10	281'791.40				83'208.60	

11.8.2 Nachkredite

In der Liste sind lediglich Beträge über CHF 5'000.-- enthalten.

Konto	Bezeichnung	Budget	Rechnung	Abweichung	Nachkredit				Begründung
					gebunden	Komp. GR	Komp. GV	Datum	
	T O T A L	6'281'400.00	9'543'677.56	3'262'277.56	2'725'844.56	536'433.00	0.00		
0220	Allgemeine Dienste								
3090.01	Aus- und Weiterbildungskosten	15'000.00	34'118.25	19'118.25		19'118.25		23.03.26	Mehrkosten infolge höherem Bedarf an Weiterbildungen gemäss Bewilligungen
3130.01	Übrige Dienstleistungen Dritter	5'000.00	49'697.00	44'697.00		44'697.00		25.11.24	CHF 27'457.40; Beschluss GR für Anstellung Freelancerin Steuerbüro
								28.04.25	CHF 18'546.45; Beschluss GR für externe Unterstützung Bauverwaltung inf. Mutterschaft
0290	Verwaltungsliegenschaften								
3130.01	Übrige Dienstleistungen Dritter	0.00	24'539.15	24'539.15		24'539.15		27.01.25	Nachkredit GR für Umzugskosten ins Büroprovisorium durch externe Partner
3300.41	Planmässige Abschreibungen Hochbauten	8'800.00	49'030.50	40'230.50	40'230.50			23.03.26	Bezug Büro's nach Innenraumsanierung früher als budgetiert
3300.61	Planmässige Abschreibungen Mobilien	6'000.00	23'883.90	17'883.90	17'883.90			23.03.26	Bezug Büro's nach Innenraumsanierung früher als budgetiert
3893.01	Einlagen Unterhalts- und Erneuerungsfonds	55'000.00	60'158.70	5'158.70	5'158.70			23.03.26	Höhere Einlage infolge Anpassung Brandversicherungswerte durch GVB
1120	Verkehrssicherheit								
3130.01	Übrige Dienstleistungen Dritter	24'000.00	29'931.60	5'931.60		5'931.60		23.03.26	Steigerung Parkplatzkontrollen durch Securitas (auch Bussenerträge höher)
3132.01	Honorare externe Berater	.00	17'647.00	17'647.00		17'647.00		08.09.25	CHF 9'681.45; Beschluss für planerische Vorleistungen Schulwegsicherung Serena-Haus
								10.11.25	CHF 8'965.55; Beschluss GR für Planerleistungen Verkehrssicherheit
1402	Kinder- und Erwachsenenschutz								
3910.01	Verrechnung von Personalkosten	510'000.00	550'400.00	40'400.00	40'400.00			23.03.26	Personalbeschlüsse GR (Abgeltung Kanton auf Kto 1402.4611.01)
3930.01	Verrechnung Betriebs- und Verwaltungskosten	27'000.00	32'381.00	5'381.00	5'381.00			23.03.26	Anteil an Abgeltung Kanton (Kto 1402.4611.01)
1404	Baupolizei								
3132.01	Honorare externe Berater	20'500.00	46'023.95	25'523.95		25'523.95		28.04.25	CHF 24'140.15; Beschluss GR für externe Unterstützung Baubewilligungsverfahren
1626	Regionale Zivilschutzorganisation								
3612.01	Entsch. an Gemeinden/Gemeindeverbände	0.00	25'623.15	25'623.15	25'623.15			23.03.26	Beschluss Kanton betr. Budget 2025 Bevölkerungsschutz Grauholz trotz Austritt
1627	Regionaler Führungsstab								
3612.01	Entsch. an Gemeinden/Gemeindeverbände	0.00	6'874.30	6'874.30	6'874.30			03.12.24	Beschluss GV Beitritt zum RFO Kirchbergplus (kosten waren nicht budgetiert)
2110	Kindergarten								
3611.02	Entschädigungen an Kanton (Lehrergehälter)	850'000.00	1'097'608.88	247'608.88	247'608.88			11.11.24	Höhere Kosten aufgrund Klassen- und Lektionenbeschlüsse GR
2120	Primarstufe								
3104.01	Schulmaterial und Lehrmittel	142'500.00	154'900.13	12'400.13	12'400.13			23.03.26	Mehrkosten infolge höherem Lehrmittelbedarf, zu tief budgetiert

Konto	Bezeichnung	Budget	Rechnung	Abweichung	Nachkredit				Begründung
					gebunden	Komp. GR	Komp. GV	Datum	
2130	Sekundarstufe 1								
3611.02	Entschädigungen an Kanton (Lehrergehälter)	2'000'000.00	2'058'038.32	58'038.32	58'038.32			11.11.24	Höhere Kosten aufgrund Klassen- und Lektionenbeschlüsse GR
3612.01	Entsch. an Gemeinden/Gemeindeverbände	80'000.00	182'213.90	102'213.90	102'213.90			23.03.26	Massive Zunahme Schüler und Schülerinnen im GYM1
2140	Musikschulen								
3636.04	Beiträge an übrige Musikschulen	5'000.00	14'688.95	9'688.95	9'688.95			23.03.26	Zunahme Schülerzahlen (Einsparungen bei regionaler Musikschule)
2170	Schulliegenschaften								
3120.01	Ver- und Entsorgung	270'000.00	302'542.25	32'542.25	32'542.25			23.03.26	Zu tief budgetiert, effektive Kosten höher ausgefallen als angenommen
3131.01	Planungen und Projektierungen Dritter	8'000.00	61'166.65	53'166.65		53'166.65		27.01.25	CHF 19'685.45; Beschluss GR für Planerwahl Architekten Sanierung Serena-Haus
								10.03.25	CHF 31'478.10; Beschluss GR für Planerische Vorleistungen Wettbewerb Schulraum
3132.01	Honorare externe Berater	6'300.00	18'022.05	11'722.05		11'722.05		26.08.24	CHF 12'165.95; Beschluss GR für Kostenüberprüfung Schulraumplanung
3144.01	Unterhalt Hochbauten, Gebäude	457'000.00	468'947.35	11'947.35		11'947.35		10.03.25	CHF 39'330.05; Beschluss GR für Sanierung Südfassade Lee 3 infolge Wasserschaden
3893.01	Einlagen Unterhalts- und Erneuerungsfonds	316'000.00	345'239.50	29'239.50	29'239.50			23.03.26	Höhere Einlage infolge Anpassung Brandversicherungswerte durch GVB
3940.01	Verrechnung von kalkulatorischen Zinsen	145'000.00	166'980.00	21'980.00		21'980.00		23.03.26	Höhere Verzinsung, weil Kaufpreis Serena-Haus früher anfiel als budgetiert
2180	Tagesbetreuung								
3010.01	Löhne Verwaltungs- und Betriebspersonal	376'000.00	443'250.05	67'250.05		67'250.05		24.03.25	Beschluss GR betr. Einführung Professionelle Arbeitszeit bei der Tagesschule
3105.01	Lebensmittel	90'000.00	127'066.10	37'066.10	37'066.10			23.03.26	Zu tief budgetiert, Weiterverrechnung auf Kto 2180.4260.02
3158.01	Unterhalt Software und Lizenzen	.00	8'218.30	8'218.30		8'218.30		30.06.25	Nachkredit GR für Einführung Betreuungsportal CMI Sclaris
3181.02	Tatsächliche Forderungsverluste	10'000.00	16'586.60	6'586.60	6'586.60			23.03.26	Höhere Forderungsverluste aufgrund von Verlustscheinen bei Betreibungen
2190	Schulverwaltung								
3010.01	Löhne Verwaltungs- und Betriebspersonal	122'600.00	129'646.20	7'046.20		7'046.20		23.03.26	Mehrkosten infolge finanziellem Ausgleich von Überstunden
2195	Schülertransporte								
3130.01	Übrige Dienstleistungen Dritter	7'500.00	12'561.70	5'061.70	5'061.70			23.03.26	Mehrkosten infolge massiver Zunahmen Schüler und Schülerinnen GYM1
2199	Nicht Aufteilbares, Obligatorische Schule								
3090.01	Aus- und Weiterbildungskosten	28'400.00	33'951.30	5'551.30		5'551.30		23.03.26	Mehrkosten gedeckt durch Beiträge Kanton (Kto 2199.4611.01)
3102.02	Kopierkosten	38'100.00	49'616.30	11'516.30	11'516.30			23.03.26	Mehrkosten, weil Kopiermaterial für Lehrmittel immer häufiger in Farbe
3113.01	Anschaffung Hardware	20'000.00	34'484.25	14'484.25		14'484.25		11.08.25	CHF 19'539.10; Beschluss GR für Ersatzbeschaffungen 50 Notebooks
3132.01	Honorare externe Berater	.00	25'856.45	25'856.45		25'856.45		26.02.24	CHF 7'519.65; Beschluss GR für Beschaffungsrechtliche Begleitung IT Schule
								10.11.25	CHF 15'000.00; Beschluss GR für Erhebung Schülerprognose durch externen Berater
								23.03.26	CHF 3'336.80; Kosten für externe Beratungen im personalrechtlichen Bereich
3210	Bibliotheken								
3120.01	Ver- und Entsorgung	9'000.00	16'955.70	7'955.70	7'955.70			23.03.26	Die Nebenkosten waren zu tief budgetiert
3291	Kulturkommission								
3102.01	Drucksachen, Publikationen	500.00	7'204.30	6'704.30		6'704.30		23.03.26	Starke Zunahme Inserate Anlässe im "am Moossee", seit 2024 sep. Verrechnung

Konto	Bezeichnung	Budget	Rechnung	Abweichung	Nachkredit				Begründung
					gebunden	Komp. GR	Komp. GV	Datum	
3422	Parkanlagen, Spielplätze und Wanderwege								
3119.06	Anschaffung Mobiliar Öffentliche Plätze	1'000.00	6'179.00	5'179.00		5'179.00		28.04.25	CHF 6'179.00; Beschluss GR für Beschaffung KOMPOTOI-Toilettenanlage Moosseepark
3140.01	Baulicher Unterhalt Parkanlagen/Spielplätze	6'300.00	13'922.90	7'622.90		7'622.90		28.04.25	CHF 6'203.70; Beschluss GR für Ersatz Doppelschaukel, Spielplatz Unterdorfstrasse
5430	Alimentenbevorschussung und -inkasso								
3637.03	Bevorschussungen Kinderalimente	320'000.00	504'747.35	184'747.35	184'747.35			23.03.26	gemäss Abrechnung Frauenzentrale Bern
5720	Gesetzliche wirtschaftliche Hilfe								
3199.01	Übriger Betriebsaufwand	.00	12'141.70	12'141.70		12'141.70		23.03.26	Beschluss GR für Ausbuchung Differenz ABACUS/TUTORIS
5790	Sozialhilfe								
3130.01	Übrige Dienstleistungen Dritter	15'000.00	103'251.45	88'251.45		88'251.45		11.08.25	CHF 90'149.25; Beschluss GR für Springereinsatz infolge Personalengpass Sozialdienst
6150	Gemeindestrassen								
3141.02	Unterhalt Strassenbeleuchtung	21'000.00	60'760.25	39'760.25	39'760.25			26.05.25	Nachkredit GR für Erhöhung Rahmenkredit Unterhalt Öffentliche Beleuchtung
7101	Wasserversorgung (Gemeindebetrieb)								
3143.71	Unterhalt übrige Tiefbauten	64'000.00	92'722.70	28'722.70	28'722.70			23.03.26	Massive Zunahme Kosten Wasserleitungsbrüche gegenüber den Vorjahren
3190.71	Schadenersatzleistungen	500.00	15'104.25	14'604.25	14'604.25			23.03.26	Massive Zunahme Drittschäden infolge Wasserleitungsbrüchen
3510.51	Einlagen in Spezialfinanzierung WE	55'000.00	135'964.90	80'964.90	80'964.90			23.03.26	Anschlussgebühren höher als budgetiert, deshalb höhere Einlage
7201	Abwasserentsorgung (Gemeindebetrieb)								
3510.12	Einlagen Spezialfinanzierung WE	77'000.00	332'562.50	255'562.50	255'562.50			23.03.26	Anschlussgebühren höher als budgetiert, deshalb höhere Einlage
7301	Abfall (Gemeindebetrieb)								
3101.31	Betriebs- und Verbrauchsmaterial	14'000.00	20'118.30	6'118.30	6'118.30			23.03.26	Höhere Beschaffungskosten für Abfallmarken (zu tief budgetiert)
8721	Gasversorgung (Gemeindebetrieb)								
3111.81	Anschaffung Maschinen und Werkzeuge	4'000.00	13'040.45	9'040.45	9'040.45			23.03.26	Gesetzlich vorgeschriebener Austausch Gaszähler (inkl. Nachholung 2024)
9610	Zinsen								
3499.01	Vergütungszinsen	6'000.00	17'359.80	11'359.80	11'359.80			23.03.26	Mehrkosten aufgrund Inkassoentscheide Kant. Steuerverwaltung
9630	Liegenschaften des Finanzvermögens								
3132.01	Honorare externe Berater	12'000.00	25'391.10	13'391.10		13'391.10		23.03.26	Mehrkosten bei Erhebung Gebäudezustandserfassung externe Berater
3893.02	Einlagen in Fonds Liegenschaften FV	32'400.00	70'863.00	38'463.00		38'463.00		23.03.26	Erhöhung Einlage auf 1% infolge höherem Unterhaltsbedarf Folgejahre
9900	Nicht aufgeteilte Posten								
3894.01	Systembedingte zusätzliche Abschreibungen	0.00	1'393'494.18	1'393'494.18	1'393'494.18			23.03.26	Einlage infolge gesetzlicher Grundlage

Weitere massgebende Angaben

11.9.1 Werterhaltungskosten und Einlage in die Spezialfinanzierung Werterhalt Wasserversorgung

Wiederbeschaffungswert, Werterhaltungskosten und Einlage in die Spezialfinanzierung Werterhalt für Wasserversorgungsanlagen ¹

Rechnungsjahr: 2025

Wasserversorgung: Urtenen-Schönbühl

Kontaktperson: Jöhr Martin

Telefon: 031 850 60 90

Datengrundlagen

- Geschätzt
 GWP
 Anlagenbuchhaltung

	① Wieder- beschaffungswert brutto in Fr.	② Beiträge Dritter ² in Fr.	③ Wieder- beschaffungswert netto in Fr. (① - ②)	④ Nutzungsdauer in Jahren	⑤ Erneuerungsrate in % (100/④)	⑥ Werterhaltungs- kosten in Fr./Jahr (③*⑤)
Anlageteile						
1. Wasserfassungen			-	50	2.00%	-
2. Aufbereitungsanlagen			-	33	3.00%	-
3. Pumpwerke, Druckreduzier- und Messschächte			-	50	2.00%	-
4. Reservoirre			-	66	1.50%	-
5. Leitungen und Hydranten	19'500'000		19'500'000	80	1.25%	243'750
6. Mess-, Steuerungs-, Fernwirkanlagen			-	20	5.00%	-
7. Einkaufssummen, einmalige Konzessionsabgaben ³			-			-
Total 1 - 7	19'500'000	-	19'500'000			243'750


⑦ Bestand Verwaltungsvermögen in Franken	1'368'561	in Prozent von ③: (100*⑦/③)	7%
⑧ Bestand Spezialfinanzierung Werterhalt in Franken	4'320'229	in Prozent von ③: (100*⑧/③)	22%

4

Bemerkungen:

⑨ Gewählter Einlagesatz in Prozent ⁵	60%
⑩ berechnete Einlage in SF Werterhalt in Franken (⑥ x ⑨)	146'250
Einmalige Anschlussgebühren, an Einlage angerechnet ⁶	135'965
Einlage Spezialfinanzierung abzüglich Anschlussgebühren	10'285
① Anzahl Einwohner im Versorgungsgebiet	6'628
② Einlage pro Einwohner in Franken (⑩ / ①)	22

Datum: 27.02.2026

Unterschrift: 

¹ Dieses Blatt ist Bestandteil der Jahresrechnung

² Zu erwartende Beiträge aus dem kantonalen Trinkwasserfonds und von der Gebäudeversicherung abziehen (beim AWA erfragen).

³ Einkaufssummen an andere Wasserversorgungen, einmalige Konzessionsabgaben oder dergleichen - die Abschreibungssätze sind anhand der Laufzeiten festzulegen. Bestehen Kategorien mit unterschiedlichen Abschreibungssätzen, so ist die Rubrik 7 manuell mit zusätzlichen Zeilen zu ergänzen. Einkaufssummen an andere Wasserversorgungen sind verbindlich mit einem Abschreibungssatz von 3 % einzutragen.

⁴ Ermittlung des Einlageprozentsatzes gemäss Kapitel 6.1. der WEA-Broschüre "Finanzierung der Wasserversorgung" (2004).

⁵ Die Einlage in die Spezialfinanzierung muss mindestens 60% betragen, solange Verwaltungsvermögen besteht oder der Bestand der SF Werterhalt nicht mehr 25% des Wiederbeschaffungswertes beträgt.

⁶ Die einmaligen Anschlussgebühren dürfen an die jährliche Einlage in die Spezialfinanzierung Werterhalt angerechnet werden.

11.9.2 Werterhaltungskosten und Einlage in die Spezialfinanzierung Werterhalt Abwasseranlagen

Wiederbeschaffungswert, Werterhaltungskosten und Einlage in die Spezialfinanzierung Werterhalt für die kommunalen Abwasseranlagen und gegebenenfalls den Gemeindeanteil an den regionalen Anlagen ¹

Rechnungsjahr: 2025

Gemeinde: Urtenen-Schönbühl

Kontaktperson: Jöhr Martin

Telefon: 031 850 60 90

E-Mail: m.joehr@urtenen-schoenb

Aktualisierungsjahr:

Datengrundlagen AWA
Gemeinde Anlagenbuchhaltung

2025

Datengrundlagen AWA
Verband Anlagenbuchhaltung

	① Wieder- beschaffungswert in Fr.	② Nutzungsdauer in Jahren	③ Erneuerungsrate in % (100/②)	④ Walterhaltungskosten in Fr./a (①*③)	⑤ Einlage- satz ² %	⑥ Einlage in die Spezialfinanzierung in Fr./a (④*⑤)
1. Gemeindeanlagen						
1.1 Kanalisationen	35'000'000	80	1.25%	437'500	60%	262'500
1.2 Spezialbauwerke	1'500'000	50	2.00%	30'000	60%	18'000
1.3 Abwasserreinigungsanlagen		33	3.00%	-		-
Total 1 (1.1 - 1.3) bzw. mittlerer Einlagesatz (Spalte ⑤)	36'500'000			467'500	60%	280'500

2. Gemeindeanteil an regionalen Anlagen ³

2.1 Kanalisationen		80	1.25%	-		-
2.2 Spezialbauwerke		50	2.00%	-		-
2.3 Abwasserreinigungsanlagen		33	3.00%	-		-
Total 2 (2.1 - 2.3) bzw. mittlerer Einlagesatz (Spalte ⑤)	-			-		-

Total 1 + 2 bzw. mittlerer Einlagesatz (Spalte ⑤)	36'500'000			467'500	60%	280'500
Einmalige Anschlussgebühren, an Einlage angerechnet ⁴						280'500
Einlage Spezialfinanzierung abzüglich Anschlussgebühren						-


⑦ Stand Verwaltungsvermögen	125'452	in Prozent von ①: (100*⑦/①)		0.3%	EW ⁶ Fr./EW	Höchstens Fr. 200 / EW ⁵
⑧ Stand Spezialfinanzierung Werterhalt	9'108'163	in Prozent von ①: (100*⑧/①)		25.0%		6'628
						42

Bemerkungen: Daten aus Projekt GEP (Generelle Entwässerungsplanung)

Datum:

27. Feb 26

Unterschrift:



¹ Diese Blatt ist Bestandteil der Jahresrechnung. Eine Kopie senden Sie bitte an das AWA:

ae.awa@bve.be.ch

² Die Einlage in die Spezialfinanzierung muss mindestens 60% betragen, solange der Bestand der SF Werterhalt nicht mehr als 25% des Wiederbeschaffungswertes beträgt.

³ Daten des Teils 2 nur dann angeben, wenn der Verband die Einlage in die Spezialfinanzierung nicht selber vornimmt. (Anteil gemäss Kostenverteiler Verband).

⁴ Die einmaligen Anschlussgebühren dürfen an die jährliche Einlage in die Spezialfinanzierung Werterhalt angerechnet werden.

⁵ Gemäss Artikel 32, Absatz 4 KGV ist die Einlage in die Spezialfinanzierung auf jährlich Fr. 200 (Gemeinde und Region) pro Einwohnerwert beschränkt.

⁶ Einwohnerwert (EW): Gemäss Artikel 36g KGV.

12.1 Bilanz

Bilanz

		1.1.2025	Zuwachs	Abgang	31.12.2025
1	Aktiven	37'021'459.61	148'438'088.06	146'071'286.45	39'388'261.22
10	Finanzvermögen	23'027'711.51	140'579'246.36	142'996'434.20	20'610'523.67
100	Flüssige Mittel und kurzfristige Geldanlagen	3'284'107.30	50'205'066.71	52'226'626.93	1'262'547.08
1000	Kasse	16'081.00	123'134.10	126'972.65	12'242.45
10000.01	Kasse Finanzverwaltung	15'081.00	120'134.10	123'972.65	11'242.45
10002.01	Vorschuss Kasse Präsidialabteilung	1'000.00			1'000.00
10002.04	Vorschuss Sozialdienst		3'000.00	3'000.00	
1001	Post	1'232'048.60	30'420'696.45	31'479'592.67	173'152.38
10010.01	Postcheckkonto Nr. 30-4877-5	1'232'048.60	30'420'696.45	31'479'592.67	173'152.38
1002	Bank	2'035'977.70	19'490'838.86	20'449'664.31	1'077'152.25
10020.01	Kontokorrent CH43 0630 0020 9055 0201 0 Valiant Bank	1'968'944.86	19'480'287.66	20'430'015.71	1'019'216.81
10020.02	Kontokorrent CH05 0079 0020 8386 5012 0 BEKB	230.69		38.00	192.69
10020.03	Kontokorrent CH61 8080 8006 0922 3328 9 RB Grauholz	49'780.40		72.00	49'708.40
10020.04	Kontokorrent CH51 0630 0337 3639 9450 5 Valiant Bank (HW)	17'021.75	10'551.20	19'538.60	8'034.35
1004	Debit- und Kreditkarten		170'397.30	170'397.30	
10040.01	Debit- und Kreditkartenverkäufe		65'514.45	65'514.45	
10040.02	Zahlungseingänge Parkingpay		96'085.85	96'085.85	
10040.03	Zahlungseingänge Payrexx		5'445.00	5'445.00	
10040.04	Zahlungseingänge Twint		3'352.00	3'352.00	
101	Forderungen	12'653'653.55	88'899'397.44	89'481'676.81	12'071'374.18
1010	Forderungen aus Lieferungen und Leistungen gegenüber Dritten	1'430'718.05	7'907'504.40	8'168'625.28	1'169'597.17
10100.01	Forderungen IS-E (ab 2016)	1'333'874.90	7'209'149.25	7'505'522.33	1'037'501.82
10100.02	Forderungen HAND (Mietzinse, Diverse)	1'049.70	275'652.80	275'585.40	1'117.10
10100.04	Forderungen Tagesschule	170'593.45	409'002.35	387'517.55	192'078.25
10100.99	Wertberichtigung auf Forderungen	-74'800.00	13'700.00		-61'100.00
1011	Kontokorrente mit Dritten	118'130.47	536'805.20	509'030.13	145'905.54
10110.03	Kontokorrent Frauenzentrale Bern	98'829.27	534'172.55	509'030.13	123'971.69
10110.04	Kontokorrent Finanzierung Kunstrasenspielfeld FC Schönbühl	19'301.20	2'632.65		21'933.85
1012	Steuerforderungen	7'325'314.40	54'787'787.66	55'084'791.22	7'028'310.84
10120.01	Steuerguthaben NESKO	7'429'363.00	29'515'493.60	29'546'165.66	7'398'690.94
10120.11	Girokonto Kanton	267'451.40	25'270'794.06	25'538'625.56	-380.10
10120.99	Wertberichtigung auf Steuerforderungen	-371'500.00	1'500.00		-370'000.00
1013	Anzahlungen an Dritte	6'486.00	1'149.90	6'486.00	1'149.90
10130.01	Lohnvorschüsse an das Personal		1'149.90		1'149.90
10130.03	Anzahlungen an Dritte	6'486.00		6'486.00	
1014	Transferforderungen	3'619'535.18	3'695'728.70	3'706'535.18	3'608'728.70
10140.01	Lastenausgleich Sozialhilfe	3'494'735.83	3'496'479.45	3'581'735.83	3'409'479.45

Bilanz

		1.1.2025	Zuwachs	Abgang	31.12.2025
10140.04	Guthaben ED Kanton Bern (Tagesschule)		59'937.50		59'937.50
10140.05	Guthaben Ertragsanteile direkte Bundessteuer	124'799.35	139'311.75	124'799.35	139'311.75
1015	Interne Kontokorrente	9'277.40	21'524'578.23	21'533'855.63	
10150.01	Geld-Verrechnungskonto		13'610'000.00	13'610'000.00	
10150.02	VESR-Zahlungen		7'799'027.27	7'799'027.27	
10150.03	Debitoren-Hilfskonto		108'781.11	108'781.11	
10150.06	Ausgleichskonto ABACUS/TUTORIS	9'277.40	2'864.30	12'141.70	
10150.07	Kontrollkonto Kafi-Kasse Verwaltung		3'905.55	3'905.55	
1016	Vorschüsse für vorläufige Verwaltungsausgaben	10'470.00	4'933.60	12'056.65	3'346.95
10160.01	Vorschüsse an das Personal	10'470.00	4'933.60	12'056.65	3'346.95
1019	Übrige Forderungen	133'722.05	440'909.75	460'296.72	114'335.08
10190.01	Guthaben Verrechnungssteuern		1'449.00		2'926.73
10190.02	Guthaben Talus Informatik AG (DL-Abo)	10'121.10	108'100.00	108'324.25	9'896.85
10190.04	Guthaben Suva	739.65	70.25	739.65	70.25
10190.06	Guthaben Visana Services AG		2'003.50		2'003.50
10190.07	Guthaben Diverse		3'373.00		3'373.00
10191.02	Guthaben Ausgleichskasse Kanton Bern	5'051.05	2'547.60	5'051.05	2'547.60
10192.01	MWST-Guthaben Vorsteuern		323'396.60	229'879.45	93'517.15
10192.11	MWST-Vorsteuer ER Wasserversorgung	14'266.63		14'266.63	
10192.21	MWST-Vorsteuer ER Abwasserentsorgung	20'899.16		20'899.16	
10192.22	MWST-Vorsteuer IR Abwasserentsorgung	253.00		253.00	
10192.31	MWST-Vorsteuer ER Abfall	25'682.71		25'682.71	
10192.51	MWST-Vorsteuer ER Gas	55'231.02	-30.20	55'200.82	
104	Aktive Rechnungsabgrenzungen	890'147.06	1'094'145.21	890'147.06	1'094'145.21
1040	Personalaufwand	1'452.00		1'452.00	
10400.01	Aktive RA Personalaufwand	1'452.00		1'452.00	
1041	Sach- und übriger Betriebsaufwand	42'120.95	84'673.50	42'120.95	84'673.50
10410.01	Aktive RA Sach- und übriger Betriebsaufwand	42'120.95	84'673.50	42'120.95	84'673.50
1043	Transfers der Erfolgsrechnung	401'016.91	570'209.09	401'016.91	570'209.09
10430.01	Aktive RA Transfers der Erfolgsrechnung	401'016.91	570'209.09	401'016.91	570'209.09
1044	Finanzaufwand / Finanzertrag	16'948.05	13'859.10	16'948.05	13'859.10
10440.01	Aktive RA Finanzaufwand / Finanzertrag	16'948.05	13'859.10	16'948.05	13'859.10
1045	Übriger betrieblicher Ertrag	427'824.90	425'403.52	427'824.90	425'403.52
10450.01	Aktive RA Übriger betrieblicher Ertrag	427'824.90	425'403.52	427'824.90	425'403.52
1046	Aktive Rechnungsabgrenzungen Investitionsrechnung	784.25		784.25	
10460.01	Aktive RA Investitions-Rechnung	784.25		784.25	
106	Vorräte und angefangenen Arbeiten	55'810.00	27'990.00	45'240.00	38'560.00
1060	Handelswaren	1'810.00	27'990.00	21'390.00	8'410.00
10600.01	Vorrat Reka-Checks	1'810.00	27'990.00	21'390.00	8'410.00

Bilanz

		1.1.2025	Zuwachs	Abgang	31.12.2025
1061	Roh- und Hilfsmaterial	54'000.00		23'850.00	30'150.00
10610.01	Vorrat Heizöl Schulanlage	54'000.00		23'850.00	30'150.00
107	Finanzanlagen	331.60		96.40	235.20
1070	Aktien und Anteilscheine	331.60		96.40	235.20
10700.01	Aktien und Anteilscheine	331.60		96.40	235.20
108	Sachanlagen FV	6'143'662.00	352'647.00	352'647.00	6'143'662.00
1080	Grundstücke FV	79'422.00			79'422.00
10800.01	Grundstücke Finanzvermögen	79'422.00			79'422.00
1084	Gebäude FV	6'064'240.00			6'064'240.00
10840.01	Etzmattstrasse 12 (Wohnhaus)	737'240.00			737'240.00
10840.02	Zentrumsplatz 10 (Wohn- und Geschäftshaus)	2'591'680.00			2'591'680.00
10840.03	Zentrumsplatz 8 (Restaurant)	1'408'120.00			1'408'120.00
10840.04	Alte Bernstrasse 14 (Geschäftshaus)	511'700.00			511'700.00
10840.05	Bahnhofstrasse 16 (Geschäftshaus, exkl. PP)	815'500.00			815'500.00
1089	Übrige Sachanlagen FV		352'647.00	352'647.00	
10890.71	Wasserleitung Hohrainstrasse		352'647.00	352'647.00	
14	Verwaltungsvermögen	13'993'748.10	7'858'841.70	3'074'852.25	18'777'737.55
140	Sachanlagen VV	13'050'847.95	6'227'219.85	2'862'373.40	16'415'694.40
1401	Strassen / Verkehrswege	778'397.00		23'018.00	755'379.00
14010.01	Strassen / Verkehrswege	919'329.65			919'329.65
14010.99	Wertberichtigung Strassen / Verkehrswege	-140'932.65		23'018.00	-163'950.65
1403	Tiefbauten	579'570.00	174'747.40	347'507.40	406'810.00
14030.01	Gasleitungen	117'447.55			117'447.55
14030.99	Wertberichtigung Gasleitungen	-5'872.55		2'936.00	-8'808.55
14031.01	Wasserversorgungsanlagen	385'227.20	172'647.00	340'644.40	217'229.80
14031.99	Wertberichtigung Wasserversorgungsanlagen	-13'055.20	2'100.40	2'714.00	-13'668.80
14032.01	Kanalisationen	97'036.45			97'036.45
14032.99	Wertberichtigung Kanalisationen	-1'213.45		1'213.00	-2'426.45
1404	Hochbauten	7'144'182.00	1'655'878.85	432'893.85	8'367'167.00
14040.01	Schulanlagen	9'455'004.47	113'459.35		9'568'463.82
14040.02	Verwaltungsgebäude	91'897.25	1'542'419.50		1'634'316.75
14040.99	Wertberichtigung Hochbauten	-2'402'719.72		432'893.85	-2'835'613.57
1406	Mobilien VV	269'266.00	89'154.90	58'293.90	300'127.00
14060.01	Mobilien, Maschinen, Fahrzeuge Werkhof	193'000.00			193'000.00
14060.03	Spielgeräte / Mobiliar öff. Plätze	33'419.25			33'419.25
14060.04	Mobiliar Schulanlage	215'174.75			215'174.75
14060.05	Mobiliar Verwaltungsgebäude	60'519.30	89'154.90		149'674.20
14060.99	Wertberichtigung Mobilien, Maschinen, Fahrzeuge	-232'847.30		58'293.90	-291'141.20

Bilanz

		1.1.2025	Zuwachs	Abgang	31.12.2025
1407	Anlagen im Bau VV	400'203.95	4'307'438.70	1'451'926.25	3'255'716.40
14070.01	Anlagen im Bau, Allgemeiner Haushalt	400'203.95	4'307'438.70	1'451'926.25	3'255'716.40
1409	Übrige Sachanlagen	3'879'229.00		548'734.00	3'330'495.00
14090.01	Spezialbauwerke	219'372.25			219'372.25
14090.99	Wertberichtigung Übrige Sachgüter	-78'143.25		14'734.00	-92'877.25
14099.01	Bestehendes VV: Strassen / Verkehrswege	4'000'000.00			4'000'000.00
14099.02	Bestehendes VV: Schulanlagen	3'840'000.00			3'840'000.00
14099.03	Bestehendes VV: Verwaltungsgebäude	704'000.00			704'000.00
14099.99	Wertberichtigung bestehendes Verwaltungsvermögen	-4'806'000.00		534'000.00	-5'340'000.00
142	Immaterielle Anlagen	106'017.15	531'621.85	204'279.85	433'359.15
1420	Informatik		531'621.85	199'139.85	332'482.00
14200.01	Informatik Verwaltung	116'018.75	139'900.50	116'018.75	139'900.50
14200.02	Informatik Schule		275'702.60		275'702.60
14200.99	Wertberichtigung auf Immaterielle Anlagen	-116'018.75	116'018.75	83'121.10	-83'121.10
1427	Immaterielle Anlagen in Realisierung	70'035.15			70'035.15
14270.01	Immat. Anlagen in Realisierung	70'035.15			70'035.15
1429	Übrige immaterielle Anlagen	35'982.00		5'140.00	30'842.00
14292.01	Immaterielle Anlagen; Abwasserentsorgung	53'689.95			53'689.95
14292.99	Wertberichtigung immaterielle Anlagen; Abwasser	-17'707.95		5'140.00	-22'847.95
144	Darlehen	400'000.00			400'000.00
1444	Darlehen an öffentlichen Unternehmen	400'000.00			400'000.00
14440.02	Darlehen Feuerwehr Region Moossee	200'000.00			200'000.00
14440.03	Darlehen Stiftung Nutzung Moossee	200'000.00			200'000.00
145	Beteiligungen, Grundkapitalien	165'004.00	1'100'000.00		1'265'004.00
1454	Beteiligungen an öffentlichen Unternehmen	65'000.00	1'100'000.00		1'165'000.00
14540.01	Aktien Wasserverbund Grauholz AG	65'000.00			65'000.00
14541.01	Aktien Wasserverbund Region Bern AG		1'100'000.00		1'100'000.00
1455	Beteiligungen an privaten Unternehmen	4.00			4.00
14550.01	Anteilscheine Genossenschaft Begleitetes Wohnen	1.00			1.00
14550.03	Aktien ZAR Emmental-Oberaargau	1.00			1.00
14550.04	Anteilschein Genossenschaft Elektra	1.00			1.00
14550.05	Aktien Regionalverkehr Bern-Solothurn	1.00			1.00
1456	Beteilig.an priv.Org.o.Erwerbszweck	100'000.00			100'000.00
14560.01	Beteiligung an Stiftung Nutzung Moossee	100'000.00			100'000.00
146	Investitionsbeiträge	271'879.00		8'199.00	263'680.00
1461	Invbeiträge an Kantone u. Konkordate	271'879.00		8'199.00	263'680.00
14610.01	Investitionsbeiträge Kantonsstrassen	325'918.75			325'918.75

Bilanz

	1.1.2025	Zuwachs	Abgang	31.12.2025
14610.99 Wertberichtigung Investitionsbeiträge	-54'039.75		8'199.00	-62'238.75

Bilanz

		1.1.2025	Zuwachs	Abgang	31.12.2025
2	Passiven	37'021'459.61	55'959'834.29	53'593'032.68	39'388'261.22
20	Fremdkapital	6'842'877.92	51'859'160.17	51'834'585.63	6'867'452.46
200	Laufende Verbindlichkeiten	1'796'149.78	45'373'123.96	44'867'152.39	2'302'121.35
2000	Laufende Verbindlichkeiten aus Lieferungen und Leistungen von Dritten	1'451'371.05	39'237'049.23	38'659'249.93	2'029'170.35
20000.01	Kreditoren Postcheck	1'194'622.45	24'833'071.25	24'036'156.50	1'991'537.20
20000.02	Kreditoren Bank	20'223.90	3'887'990.90	3'897'227.45	10'987.35
20000.03	Kreditoren Diverse	223'453.15	1'117'075.35	1'323'453.15	17'075.35
20000.04	Kreditoren TUTORIS		3'874'991.58	3'874'991.58	
20000.90	Debitoren Vorauszahlungen	8'606.65	183.80		8'790.45
20000.91	Kreditoren Verrechnungen		4'084'369.10	4'084'369.10	
20001.01	Abrechnungskonto Sozialversicherung		617'690.00	617'690.00	
20001.02	Abrechnungskonto Pensionskasse		659'054.75	659'054.75	
20001.04	Abrechnungskonto Unfallversicherung Suva		24'743.00	24'743.00	
20001.05	Abrechnungskonto Unfallversicherung Visana	514.70	27'303.65	27'818.35	
20001.06	Abrechnungskonto Unfall-Zusatzversicherung Visana	210.40	5'049.90	5'260.30	
20001.07	Abrechnungskonto Familienausgleichskasse	240.00	42'630.00	42'870.00	
20001.08	Abrechnungskonto Krankentaggeld-Versicherung	3'499.80	62'895.95	65'615.75	780.00
2001	Kontokorrente mit Dritten	15'861.90	390'722.50	395'084.40	11'500.00
20010.01	Einbürgerungsgebühren Kanton/Bund	12'650.00	13'800.00	14'950.00	11'500.00
20010.02	Abrechnung Kanton betr. Tagesschule	3'211.90	376'922.50	380'134.40	
2002	Steuern	166'133.33	439'337.63	507'035.61	98'435.35
20022.01	MWST-Schulden Umsatzsteuern		439'340.43	340'905.08	98'435.35
20022.11	MWST-Umsatzsteuer ER Wasserversorgung	13'059.77		13'059.77	
20022.21	MWST-Umsatzsteuer ER Abwasserentsorgung	47'175.77		47'175.77	
20022.31	MWST-Umsatzsteuer ER Abfall	30'906.93	-2.80	30'904.13	
20022.51	MWST-Umsatzsteuer ER Gas	74'990.86		74'990.86	
2005	Interne Kontokorrente	3'847.40	4'655'988.05	4'656'506.55	3'328.90
20050.01	Veranstaltungen Kultursekretariat		28'969.25	28'929.25	40.00
20050.05	Versicherungsprämien Mobiliar	3'847.40	61'291.80	61'850.30	3'288.90
20050.06	Versicherungsprämien GVB		38'804.05	38'804.05	
20050.07	Versicherungsprämien Fahrzeuge		7'594.40	7'594.40	
20050.08	Versicherungsprämien Maschinen		2'496.00	2'496.00	
20053.01	Besoldungswesen		4'516'832.55	4'516'832.55	
2006	Depotgelder und Kautionen	610.00		10.00	600.00
20060.02	Schlüsseldepots	610.00		10.00	600.00
2009	Übrige laufende Verpflichtungen	158'326.10	650'026.55	649'265.90	159'086.75
20090.01	Durchlaufposten	3'551.35	494'977.60	496'540.95	1'988.00
20090.02	Sicherstellung AXA Renaturierung Urtenenbach	150'000.00			150'000.00
20090.03	Vorauszahlungen Mietzinse	4'774.75	6'570.75	4'774.75	6'570.75
20090.04	Beiträge Jugend+Sport		8'858.20	8'330.20	528.00
20090.05	Mietzinsinkasso Restaurant PIAZZA		139'620.00	139'620.00	

Bilanz

		1.1.2025	Zuwachs	Abgang	31.12.2025
201	Kurzfristige Finanzverbindlichkeiten	4'000'000.00	2'000'000.00	6'000'000.00	
2010	Verbindlichkeiten ggü.Finanzintermediären		2'000'000.00	2'000'000.00	
20101.01	Kurzfristige Darlehen PostFinance AG		2'000'000.00	2'000'000.00	
2014	Kurzfrist.Anteil langfrist.Verbindlichkeiten	4'000'000.00		4'000'000.00	
20144.06	PostFinance Bern (0.41%, Verfall am 30.01.2025)	1'000'000.00		1'000'000.00	
20144.07	Ausgleichsfonds AHV (0,45%, Verfall am 13.06.2025)	3'000'000.00		3'000'000.00	
204	Passive Rechnungsabgrenzungen	701'403.24	379'815.61	701'403.24	379'815.61
2040	Personalaufwand	17'157.50	10'000.00	17'157.50	10'000.00
20400.01	Passive RA Personalaufwand	17'157.50	10'000.00	17'157.50	10'000.00
2041	Sach- und übriger Betriebsaufwand	36'396.39	43'874.15	36'396.39	43'874.15
20410.01	Passive RA Sach- und übriger Betriebsaufwand	36'396.39	43'874.15	36'396.39	43'874.15
2042	Steuern	500'000.00	115'000.00	500'000.00	115'000.00
20420.01	Passive RA Steuern	500'000.00	115'000.00	500'000.00	115'000.00
2043	Transfers der Erfolgsrechnung	81'995.95	146'557.96	81'995.95	146'557.96
20430.01	Passive RA Transfers der Erfolgsrechnung	81'995.95	146'557.96	81'995.95	146'557.96
2044	Finanzaufwand / Finanzertrag	25'853.40	33'643.45	25'853.40	33'643.45
20440.01	Passive RA Finanzaufwand / Ertrag	25'853.40	33'643.45	25'853.40	33'643.45
2045	Übriger betrieblicher Ertrag	40'000.00	30'740.05	40'000.00	30'740.05
20450.01	Passive RA Übriger betrieblicher Ertrag	40'000.00	30'740.05	40'000.00	30'740.05
205	Kurzfristige Rückstellungen	332'020.00	6'170.00	264'260.00	73'930.00
2050	Kurzfrist.Rückstellungen a.Mehrleist.d.Personals	82'020.00	6'170.00	14'260.00	73'930.00
20500.01	Rückstellung Ferienguthaben Personal	82'020.00	6'170.00	14'260.00	73'930.00
2059	Übrige kurzfristige Rückstellungen	250'000.00		250'000.00	
20590.01	Rückstellung für Steuerteilungen	250'000.00		250'000.00	
206	Langfristige Finanzverbindlichkeiten		4'100'000.00		4'100'000.00
2064	Darlehen, Schuldscheine		4'100'000.00		4'100'000.00
20640.08	Ausgleichsfonds AHV (1,13%, Verfall am 12.06.2035)		3'000'000.00		3'000'000.00
20640.09	Wasserverbund Grauholz AG (zinslos)		1'100'000.00		1'100'000.00
209	Verbindlichkeiten gegenüber Spezialfinanzierungen und Fonds im Fremdkapital	13'304.90	50.60	1'770.00	11'585.50
2092	Verbindlichkeiten gegenüber Legaten / Stiftungen ohne eigene Rechtspersönlichkeit im FK	13'304.90	50.60	1'770.00	11'585.50
20920.01	Clubvermögen "Fotoclub Sucher"	300.00			300.00
20920.02	Erbschaft Kohler Adolf	11'004.90	50.60	1'770.00	9'285.50

Bilanz

		1.1.2025	Zuwachs	Abgang	31.12.2025
20920.04	Aktivüberschuss Samariterverein Urtenen-Schönbühl	2'000.00			2'000.00
29	Eigenkapital	30'178'581.69	4'100'674.12	1'758'447.05	32'520'808.76
290	Verpflichtungen (+) bzw. Vorschüsse (-) gegenüber Spezialfinanzierungen	6'857'992.30	545'708.64	14'386.65	7'389'314.29
2900	Spezialfinanzierungen im EK	6'857'992.30	545'708.64	14'386.65	7'389'314.29
29000.01	Spezialfinanzierung Feuerwehr (zweiseitig)	916'944.79	76'803.90		993'748.69
29001.01	Spezialfinanzierung RA Wasserversorgung	1'687'182.74	272'208.30		1'959'391.04
29002.01	Spezialfinanzierung RA Abwasserentsorgung	3'178'273.90	196'696.44		3'374'970.34
29003.01	Spezialfinanzierung Abfall	1'075'590.87		14'386.65	1'061'204.22
293	Vorfinanzierungen	13'949'512.15	1'006'638.30	589'227.40	14'366'923.05
2930	Vorfinanzierungen	13'949'512.15	1'006'638.30	589'227.40	14'366'923.05
29300.01	Unterhaltsfonds Verwaltungsgebäude	287'843.40	60'158.70	7'764.55	340'237.55
29300.02	Unterhaltsfonds Schulanlagen	420'002.40	345'239.50	451'411.20	313'830.70
29300.03	SF Werterhalt Liegenschaften Finanzvermögen	20'692.70	70'863.00	60'679.15	30'876.55
29300.04	SF Werterhalt Restaurant PIAZZA	128'763.35	51'564.60	36'156.40	144'171.55
29300.05	Gesundheits- und Sozialfonds	119'291.60		9'876.20	109'415.40
29301.01	Spezialfinanzierung WE Wasserversorgung	4'184'676.80	146'250.00	10'698.10	4'320'228.70
29302.01	Spezialfinanzierung WE Abwasserentsorgung	8'788'241.90	332'562.50	12'641.80	9'108'162.60
294	Reserven	2'349'776.15	1'393'494.18		3'743'270.33
2940	Finanzpolitische Reserve	2'349'776.15	1'393'494.18		3'743'270.33
29400.01	Zusätzliche Abschreibungen	2'349'776.15	1'393'494.18		3'743'270.33
299	Bilanzüberschuss /-fehlbetrag	7'021'301.09	1'154'833.00	1'154'833.00	7'021'301.09
2990	Jahresergebnis	1'154'833.00		1'154'833.00	
29900.01	Jahresergebnis	1'154'833.00		1'154'833.00	
2999	Kumulierte Ergebnisse der Vorjahre	5'866'468.09	1'154'833.00		7'021'301.09
29990.01	Bilanzüberschuss / Bilanzfehlbetrag	5'866'468.09	1'154'833.00		7'021'301.09

12.2 Erfolgsrechnung nach Funktionen

Erfolgsrechnung

		Rechnung 2025		Budget 2025		Rechnung 2024	
		Aufwand	Ertrag	Aufwand	Ertrag	Aufwand	Ertrag
	ERFOLGSRECHNUNG	39'625'917.09	39'625'917.09	40'424'680.00	40'424'680.00	39'880'790.50	39'880'790.50
0	Allgemeine Verwaltung	3'364'667.66	766'878.05	3'433'290.00	837'850.00	3'327'485.76	790'503.75
	Nettoaufwand		2'597'789.61		2'595'440.00		2'536'982.01
01	Legislative und Exekutive	413'052.70		407'880.00		452'231.80	
	Nettoaufwand		413'052.70		407'880.00		452'231.80
011	Legislative	69'372.95		74'580.00		101'983.05	
	Nettoaufwand		69'372.95		74'580.00		101'983.05
0110	Legislative	69'372.95		74'580.00		101'983.05	
3000.01	Entschädigungen und Sitzungsgelder	1'650.00		3'000.00		4'100.00	
3000.03	Entschädigungen Präsidium Einwohnergemeinde	7'700.00		7'000.00		7'000.00	
3050.01	AG-Beiträge AHV, IV, EO, ALV	142.20		450.00		323.20	
3053.01	AG-Beiträge an Unfallversicherung	9.80		10.00		9.00	
3054.01	AG-Beiträge an Familienausgleichskasse	33.00		120.00		75.00	
3055.01	AG-Beiträge an Krankentaggeldversicherung	114.00					
3099.01	Übriger Personalaufwand (Präsente, Prämien usw.)					895.00	
3102.01	Drucksachen, Publikationen	13'769.35		15'000.00		27'930.90	
3130.01	Übrige Dienstleistungen Dritter	6'146.10		8'000.00		9'131.35	
3130.02	Telefon- und Versandkosten, Gebühren	14'793.45		18'000.00		21'766.75	
3132.01	Honorare externe Berater, Gutachter, Fachexperten etc.	12'100.00		12'000.00		11'745.50	
3158.01	Unterhalt Software und Lizenzen	619.10		900.00		781.25	
3170.01	Reisekosten und Spesen	281.40		500.00		2'421.20	
3199.01	Übriger Betriebsaufwand	3'414.55		2'100.00		2'303.90	
3636.02	Beiträge an politische Parteien	8'600.00		7'500.00		13'500.00	
012	Exekutive	343'679.75		333'300.00		350'248.75	
	Nettoaufwand		343'679.75		333'300.00		350'248.75
0120	Exekutive	343'679.75		333'300.00		350'248.75	
3000.01	Entschädigungen und Sitzungsgelder	464.75		500.00		232.40	
3000.02	Löhne Gemeinderatsmitglieder	240'902.40		241'000.00		238'343.55	
3010.09	Taggelder, EO, Rückerstattungen					-690.20	
3050.01	AG-Beiträge AHV, IV, EO, ALV	15'571.40		15'600.00		15'372.50	
3052.01	AG-Beiträge an Pensionskasse	34'277.90		34'500.00		39'962.00	
3053.01	AG-Beiträge an Unfallversicherung	983.30		1'000.00		972.75	
3054.01	AG-Beiträge an Familienausgleichskasse	3'612.90		3'600.00		3'566.50	
3055.01	AG-Beiträge an Krankentaggeldversicherung	3'564.95		1'800.00		3'522.50	
3090.01	Aus- und Weiterbildungskosten	180.00		500.00		350.00	
3099.01	Übriger Personalaufwand (Präsente, Prämien usw.)	1'434.15		1'000.00		1'282.15	
3102.01	Drucksachen, Publikationen	566.20		2'000.00		1'316.45	
3130.01	Übrige Dienstleistungen Dritter	1'540.00					
3132.01	Honorare externe Berater, Gutachter, Fachexperten etc.	13'921.30		10'000.00		24'924.35	
3133.01	Nutzungsaufwand externe Rechenzentren	1'167.60		800.00		583.80	
3170.01	Reisekosten und Spesen	16'860.20		15'000.00		17'929.80	
3170.02	Kosten Klausurtagungen	8'235.20		4'000.00			
3199.11	Freier Ratskredit	397.50		2'000.00		2'580.20	

Erfolgsrechnung

		Rechnung 2025		Budget 2025		Rechnung 2024	
		Aufwand	Ertrag	Aufwand	Ertrag	Aufwand	Ertrag
02	Allgemeine Dienste	2'951'614.96	766'878.05	3'025'410.00	837'850.00	2'875'253.96	790'503.75
	Nettoaufwand		2'184'736.91		2'187'560.00		2'084'750.21
022	Allgemeine Dienste	2'273'586.26	573'436.30	2'291'460.00	568'650.00	2'226'540.81	570'771.85
	Nettoaufwand		1'700'149.96		1'722'810.00		1'655'768.96
0220	Allgemeine Dienste	2'273'586.26	573'436.30	2'291'460.00	568'650.00	2'226'540.81	570'771.85
3000.01	Entschädigungen und Sitzungsgelder	72.60		200.00		211.20	
3010.01	Löhne Verwaltungs- und Betriebspersonal	1'397'498.60		1'440'000.00		1'427'099.45	
3010.02	Löhne Lernende und Praktikanten	37'468.25		42'000.00		41'008.25	
3010.09	Taggelder, EO, Rückerstattungen	-18'626.20				-23'361.65	
3040.01	Betreuungszulagen	7'344.00		5'000.00		7'060.00	
3050.01	AG-Beiträge AHV, IV, EO, ALV	91'712.05		93'000.00		93'789.60	
3052.01	AG-Beiträge an Pensionskasse	130'573.30		135'000.00		137'613.60	
3053.01	AG-Beiträge an Unfallversicherung	9'687.40		10'100.00		9'869.70	
3054.01	AG-Beiträge an Familienausgleichskasse	21'245.95		21'600.00		21'728.40	
3055.01	AG-Beiträge an Krankentaggeldversicherung	21'123.00		21'300.00		21'643.80	
3090.01	Aus- und Weiterbildungskosten	34'118.25		15'000.00		38'232.10	
3091.01	Personalwerbung	4'138.95		3'000.00		2'394.40	
3099.01	Übriger Personalaufwand (Präsente, Prämien usw.)	13'273.45		11'000.00		17'277.40	
3100.01	Büromaterial	9'262.95		7'250.00		6'856.11	
3101.01	Betriebs- und Verbrauchsmaterial	3'162.85		5'000.00		4'502.55	
3102.01	Drucksachen, Publikationen	1'484.00		1'000.00		888.25	
3102.02	Kopierkosten	1'709.75		1'600.00		1'459.35	
3103.01	Fachliteratur, Zeitschriften	1'063.75		1'500.00		1'150.95	
3109.01	Übriger Material- und Warenaufwand	15.95		1'000.00		1'617.00	
3110.01	Anschaffung Mobiliar und Geräte	5'764.40		2'500.00		308.40	
3113.01	Anschaffung Hardware	225.20		5'000.00		6'707.75	
3118.01	Anschaffung Software und Lizenzen	25'394.41		35'000.00		20'447.50	
3120.01	Ver- und Entsorgung	185.00		200.00		176.40	
3130.01	Übrige Dienstleistungen Dritter	49'697.00		5'000.00		4'622.55	
3130.02	Telefon- und Versandkosten, Gebühren	66'011.50		65'000.00		64'317.35	
3130.03	Mitglieder- und Verbandsbeiträge	9'448.00		8'700.00		9'198.00	
3132.01	Honorare externe Berater, Gutachter, Fachexperten etc.	102.70				6'290.05	
3132.02	Kostenanteil amtliche Bewertung	5'423.35		12'000.00		8'974.05	
3133.01	Nutzungsaufwand externe Rechenzentren	73'220.75		70'000.00		68'375.00	
3134.01	Sachversicherungsprämien	17'518.00		18'500.00		19'234.30	
3137.01	Steuern und Abgaben	206.45		210.00		206.45	
3150.01	Unterhalt Mobiliar und Geräte	1'429.80		1'500.00		863.70	
3151.02	Unterhalt Fahrzeuge	122.20		300.00		128.60	
3153.01	Unterhalt Hardware			5'000.00			
3158.01	Unterhalt Software und Lizenzen	123'865.40		120'000.00		111'229.25	
3161.01	Mieten, Benützungskosten Anlagen	292.95		300.00		292.95	
3170.01	Reisekosten und Spesen	4'707.95		2'500.00		1'897.50	
3199.01	Übriger Betriebsaufwand	286.25		2'000.00		286.25	
3320.01	Planmässige Abschreibungen Informatik	27'980.50		28'000.00			
3611.01	Entschädigungen an Kanton	94'256.60		94'000.00		91'944.30	
3940.01	Verrechnung von kalkulatorischen Zinsen	1'119.00		1'200.00			
4210.01	Gebühren für Amtshandlungen		320.00				
4240.01	Dienstleistungserträge		70'144.40		68'000.00		70'356.35
4250.01	Verkaufserlöse		263.00		100.00		50.00

Erfolgsrechnung

		Rechnung 2025		Budget 2025		Rechnung 2024	
		Aufwand	Ertrag	Aufwand	Ertrag	Aufwand	Ertrag
4260.01	Rückerstattungen Dritter		33'196.90		27'000.00		32'053.50
4611.03	Entschädigungen im Steuerverfahren		5'112.00		5'500.00		5'112.00
4612.02	Verrechnung von Personal- und Arbeitsplatzkosten SF		111'200.00		111'700.00		111'850.00
4910.01	Verrechnung von Personalkosten		299'650.00		302'550.00		303'650.00
4930.01	Verrechnung von Betriebs- und Verwaltungskosten		53'550.00		53'800.00		47'700.00
029	Verwaltungsliegenschaften	678'028.70	193'441.75	733'950.00	269'200.00	648'713.15	219'731.90
	Nettoaufwand		484'586.95		464'750.00		428'981.25
0290	Verwaltungsliegenschaften	587'600.25	164'852.25	628'350.00	254'200.00	572'527.35	186'273.50
3010.01	Löhne Verwaltungs- und Betriebspersonal	102'377.90		110'000.00		101'210.40	
3010.03	Nacht- und Wochenendzulagen	2'490.55		4'000.00		3'597.50	
3050.01	AG-Beiträge AHV, IV, EO, ALV	6'307.40		7'400.00		6'284.65	
3052.01	AG-Beiträge an Pensionskasse	11'679.00		11'700.00		11'490.00	
3053.01	AG-Beiträge an Unfallversicherung	1'964.05		2'100.00		2'301.50	
3054.01	AG-Beiträge an Familienausgleichskasse	1'463.90		1'700.00		1'458.30	
3055.01	AG-Beiträge an Krankentaggeldversicherung	1'557.25		1'700.00		1'546.15	
3099.01	Übriger Personalaufwand (Präsente, Prämien usw.)	992.20		1'000.00		1'927.30	
3101.01	Betriebs- und Verbrauchsmaterial	8'194.40		12'000.00		10'470.75	
3102.01	Drucksachen, Publikationen	100.00		100.00		100.00	
3109.01	Übriger Material- und Warenaufwand					2'726.20	
3110.01	Anschaffung Mobiliar und Geräte	16'229.05		15'000.00		4'353.10	
3111.01	Anschaffung Maschinen und Werkzeuge	1'030.50		2'500.00		977.00	
3111.02	Anschaffung von Fahrzeugen (inkl. Zubehör)					34'336.90	
3112.01	Anschaffung Dienst- und Schutzbekleidung	621.40		500.00			
3120.01	Ver- und Entsorgung	61'278.15		60'000.00		73'992.70	
3130.01	Übrige Dienstleistungen Dritter	24'539.15				738.85	
3130.02	Telefon- und Versandkosten, Gebühren	648.10		500.00		559.15	
3132.01	Honorare externe Berater, Gutachter, Fachexperten etc.			2'000.00			
3134.01	Sachversicherungsprämien	7'481.95		6'000.00		6'102.90	
3137.01	Steuern und Abgaben	120.50		150.00		120.50	
3144.01	Unterhalt Hochbauten, Gebäude	7'764.55		93'400.00		35'756.80	
3144.02	Kostenanteile externe Reinigung	46'293.10		49'600.00		47'730.55	
3149.02	Unterhaltsanteil EG Zentrumsplatz	81'831.90		110'000.00		104'042.55	
3151.01	Unterhalt Maschinen, Apparate und Fahrzeuge	1'490.90		2'500.00		759.85	
3170.01	Reisekosten und Spesen	912.25		400.00		543.90	
3300.41	Planmässige Abschreibungen Hochbauten	49'030.50		8'800.00		2'757.00	
3300.61	Planmässige Abschreibungen Mobilien, Fahrzeuge	23'883.90		6'000.00		6'051.00	
3300.99	Abschreibungen Altes Verwaltungsvermögen	44'000.00		44'000.00		44'000.00	
3893.01	Einlagen Unterhalts- und Erneuerungsfonds	60'158.70		55'000.00		55'016.85	
3910.01	Verrechnung von Personalkosten	2'300.00		2'300.00		2'300.00	
3940.01	Verrechnung von kalkulatorischen Zinsen	20'859.00		18'000.00		9'275.00	
4240.01	Dienstleistungserträge				1'000.00		
4250.01	Verkaufserlöse						3'500.00
4260.01	Rückerstattungen Dritter		15'742.35		18'000.00		15'326.05
4260.03	Rückerstattungen EG Zentrumsplatz		46'279.85		45'000.00		45'317.10
4470.01	Pacht- und Mietzinse		1'150.00		1'450.00		1'450.00
4893.01	Entnahmen Unterhalts- und Erneuerungsfonds		7'764.55		93'400.00		35'756.80
4910.01	Verrechnung von Personalkosten		36'915.50		38'350.00		36'923.55
4920.01	Verrechnung von Raumkosten		57'000.00		57'000.00		48'000.00

Erfolgsrechnung

		Rechnung 2025		Budget 2025		Rechnung 2024	
		Aufwand	Ertrag	Aufwand	Ertrag	Aufwand	Ertrag
0291	Zentrumssaal (inkl. Sitzungszimmer)	90'428.45	28'589.50	105'600.00	15'000.00	76'185.80	33'458.40
3101.01	Betriebs- und Verbrauchsmaterial	1'798.45		2'000.00		2'145.55	
3102.01	Drucksachen, Publikationen	100.00		100.00		100.00	
3110.01	Anschaffung Mobiliar und Geräte	20'546.40		22'500.00		5'278.00	
3119.04	Anschaffung Geschirr und Besteck			2'000.00		432.95	
3120.01	Ver- und Entsorgung	11'679.90		13'000.00		10'283.00	
3130.02	Telefon- und Versandkosten, Gebühren	700.00		700.00		700.00	
3134.01	Sachversicherungsprämien	7'750.45		7'000.00		7'129.30	
3137.01	Steuern und Abgaben	300.00		300.00		300.00	
3144.01	Unterhalt Hochbauten, Gebäude	1'161.00		9'500.00		2'781.25	
3144.02	Kostenanteile externe Reinigung	2'186.85		2'500.00		2'186.85	
3150.01	Unterhalt Mobiliar und Geräte	205.40		2'000.00		848.90	
3910.01	Verrechnung von Personalkosten	44'000.00		44'000.00		44'000.00	
4240.01	Dienstleistungserträge		266.40				133.60
4260.01	Rückerstattungen Dritter		895.60		1'000.00		545.80
4472.01	Vergütung für Benützungen Liegenschaften		27'427.50		14'000.00		32'779.00
1	Öffentliche Ordnung und Sicherheit, Verteidigung	1'369'029.65	1'059'943.95	1'294'940.00	1'092'400.00	1'260'481.85	999'141.22
	Nettoaufwand		309'085.70		202'540.00		261'340.63
11	Öffentliche Sicherheit	104'437.90	34'166.50	86'410.00	21'000.00	87'917.40	28'551.05
	Nettoaufwand		70'271.40		65'410.00		59'366.35
111	Polizei	55'484.80	6'086.50	59'960.00	4'000.00	57'898.25	5'451.05
	Nettoaufwand		49'398.30		55'960.00		52'447.20
1110	Polizei	55'484.80	6'086.50	59'960.00	4'000.00	57'898.25	5'451.05
3010.01	Löhne Verwaltungs- und Betriebspersonal	2'010.00		3'000.00		4'335.00	
3050.01	AG-Beiträge AHV, IV, EO, ALV	129.95		200.00		280.20	
3053.01	AG-Beiträge an Unfallversicherung	2.60		10.00		5.60	
3054.01	AG-Beiträge an Familienausgleichskasse	30.15		50.00		65.05	
3102.01	Drucksachen, Publikationen			100.00			
3130.01	Übrige Dienstleistungen Dritter	14'296.20		17'500.00		16'321.10	
3130.02	Telefon- und Versandkosten, Gebühren	5'642.80		5'500.00		5'642.80	
3130.03	Mitglieder- und Verbandsbeiträge	100.00		100.00		100.00	
3151.01	Unterhalt Maschinen, Apparate und Fahrzeuge			100.00			
3170.01	Reisekosten und Spesen	133.00		300.00		472.50	
3631.01	Gemeindeanteil Lastenausgleich	28'040.10		28'000.00		25'576.00	
3910.01	Verrechnung von Personalkosten	5'100.00		5'100.00		5'100.00	
4260.01	Rückerstattungen Dritter		6'086.50		4'000.00		5'451.05
112	Verkehrssicherheit	48'953.10	28'080.00	26'450.00	17'000.00	30'019.15	23'100.00
	Nettoaufwand		20'873.10		9'450.00		6'919.15
1120	Verkehrssicherheit	48'953.10	28'080.00	26'450.00	17'000.00	30'019.15	23'100.00
3102.01	Drucksachen, Publikationen			200.00			
3130.01	Übrige Dienstleistungen Dritter	29'931.60		24'000.00		28'535.95	
3132.01	Honorare externe Berater, Gutachter, Fachexperten etc.	17'647.00					
3134.01	Sachversicherungsprämien	70.35		250.00		233.20	
3151.01	Unterhalt Maschinen, Apparate und Fahrzeuge			200.00			
3910.01	Verrechnung von Personalkosten	1'304.15		1'800.00		1'250.00	

Erfolgsrechnung

		Rechnung 2025		Budget 2025		Rechnung 2024	
		Aufwand	Ertrag	Aufwand	Ertrag	Aufwand	Ertrag
4270.01	Bussen		28'080.00		17'000.00		23'100.00
14	Allgemeines Rechtswesen	770'132.25	665'435.30	705'180.00	669'200.00	725'809.20	633'251.97
	Nettoaufwand		104'696.95		35'980.00		92'557.23
140	Allgemeines Rechtswesen	770'132.25	665'435.30	705'180.00	669'200.00	725'809.20	633'251.97
	Nettoaufwand		104'696.95		35'980.00		92'557.23
1400	Allgemeines Rechtswesen	45'446.45	88'612.20	53'350.00	86'200.00	53'130.40	93'223.77
3102.01	Drucksachen, Publikationen	630.80		550.00		500.00	
3130.01	Übrige Dienstleistungen Dritter	42'215.65		50'000.00		49'948.20	
3130.02	Telefon- und Versandkosten, Gebühren	2'400.00		2'400.00		2'400.00	
3130.03	Mitglieder- und Verbandsbeiträge	200.00		200.00		200.00	
3181.02	Tatsächliche Forderungsverluste			200.00		82.20	
4210.02	Gebühren für Amtshandlungen (EK, Siegelungen usw.)		71'681.20		75'000.00		78'378.77
4210.03	Gebühren für Amtshandlungen (Einbürgerungen)		15'500.00		10'000.00		13'000.00
4611.01	Entschädigungen vom Kanton		1'431.00		1'200.00		1'845.00
1401	Kataster- und Vermessungswesen	19'736.65	472.50	20'900.00		11'743.65	
3102.01	Drucksachen, Publikationen	588.60		200.00			
3132.01	Honorare externe Berater, Gutachter, Fachexperten etc.	15'075.65		14'000.00		7'531.85	
3132.03	Kosten ÖREB-Kataster	342.95		500.00		529.70	
3133.01	Nutzungsaufwand externe Rechenzentren	3'729.45		6'200.00		3'682.10	
4260.01	Rückerstattungen Dritter		472.50				
1402	Kinder- und Erwachsenenschutz	605'723.50	538'667.00	560'180.00	520'000.00	599'511.25	505'518.00
3170.01	Reisekosten und Spesen	1'462.50		1'700.00		1'432.30	
3636.01	Beiträge an Organisationen ohne Erwerbszweck	480.00		480.00		480.00	
3910.01	Verrechnung von Personalkosten	550'400.00		510'000.00		547'502.55	
3920.01	Verrechnung von Raumkosten	21'000.00		21'000.00		21'000.00	
3930.01	Verrechnung von Betriebs- und Verwaltungskosten	32'381.00		27'000.00		29'096.40	
4611.01	Entschädigungen vom Kanton		538'667.00		520'000.00		505'518.00
1403	Marktwesen	29'375.15	4'184.00	26'750.00	3'000.00	34'149.20	3'429.50
3000.01	Entschädigungen und Sitzungsgelder	1'546.35		1'100.00			
3102.01	Drucksachen, Publikationen	1'677.00		900.00		1'682.65	
3110.01	Anschaffung Mobiliar und Geräte	1'967.40				5'369.35	
3130.01	Übrige Dienstleistungen Dritter	16'285.25		16'000.00		18'309.75	
3130.02	Telefon- und Versandkosten, Gebühren	900.00		700.00		900.00	
3130.03	Mitglieder- und Verbandsbeiträge			250.00			
3170.01	Reisekosten und Spesen			200.00		65.20	
3636.01	Beiträge an Organisationen ohne Erwerbszweck					222.25	
3910.01	Verrechnung von Personalkosten	6'999.15		7'600.00		7'600.00	
4120.02	Entschädigung für Nutzungsrechte		3'993.00		3'000.00		3'282.50
4240.01	Dienstleistungserträge		191.00				147.00
1404	Baupolizei	69'850.50	33'499.60	44'000.00	60'000.00	27'274.70	31'080.70
3000.01	Entschädigungen und Sitzungsgelder	1'630.40		1'500.00		1'818.45	
3100.01	Büromaterial			500.00		405.40	
3102.01	Drucksachen, Publikationen	15'518.25		15'000.00		7'981.20	
3130.02	Telefon- und Versandkosten, Gebühren	500.00		500.00		500.00	

Erfolgsrechnung

		Rechnung 2025		Budget 2025		Rechnung 2024	
		Aufwand	Ertrag	Aufwand	Ertrag	Aufwand	Ertrag
3132.01	Honorare externe Berater, Gutachter, Fachexperten etc.	46'023.95		20'500.00		9'323.70	
3158.01	Unterhalt Software und Lizenzen	6'177.90		6'000.00		7'245.95	
4210.01	Gebühren für Amtshandlungen		33'499.60		60'000.00		31'080.70
15	Feuerwehr	356'997.20	356'997.20	399'200.00	399'200.00	333'706.60	333'706.60
150	Feuerwehr	356'997.20	356'997.20	399'200.00	399'200.00	333'706.60	333'706.60
1500	Feuerwehr	356'997.20	356'997.20	399'200.00	399'200.00	333'706.60	333'706.60
3132.01	Honorare externe Berater, Gutachter, Fachexperten etc.					454.00	
3181.02	Tatsächliche Forderungsverluste	8'462.30		10'000.00		10'305.80	
3199.12	Kosten Feuerwehr-Abend/Hauptübung/Anlässe	700.00				700.00	
3612.02	Verrechnung von Personalkosten	1'000.00		1'500.00		1'650.00	
3612.11	Verrechnung Sicherheitsfunknetz Polycom	6'446.00		6'400.00		6'383.00	
3612.12	Verrechnung Mobilisierung Einsatzkräfte	1'289.00		1'300.00		1'279.00	
3634.08	Beitrag Feuerwehr Region Moossee	262'296.00		380'000.00		265'930.00	
4200.01	Ersatzabgaben Feuerwehrdienstpflicht		352'417.20		330'000.00		329'356.60
4409.01	Verrechnung von kalkulatorischen Zinsen		4'580.00		3'000.00		4'350.00
9010.01	Ertragsüberschuss (Gewinn)	76'803.90				47'004.80	
9011.01	Aufwandüberschuss (Verlust)				66'200.00		
16	Verteidigung	137'462.30	3'344.95	104'150.00	3'000.00	113'048.65	3'631.60
	Nettoaufwand		134'117.35		101'150.00		109'417.05
162	Zivile Verteidigung	137'462.30	3'344.95	104'150.00	3'000.00	113'048.65	3'631.60
	Nettoaufwand		134'117.35		101'150.00		109'417.05
1620	Zivilschutz	9'246.15	3'344.95	7'150.00	3'000.00	6'589.85	3'475.25
3110.01	Anschaffung Mobiliar und Geräte			100.00		290.00	
3120.01	Ver- und Entsorgung	945.25		700.00		964.20	
3130.02	Telefon- und Versandkosten, Gebühren	645.60		700.00		606.00	
3134.01	Sachversicherungsprämien	1'236.10		1'100.00		1'192.35	
3144.01	Unterhalt Hochbauten, Gebäude	2'397.65		1'000.00			
3149.01	Unterhalt übrige Sachanlagen	1'571.55		500.00			
3150.01	Unterhalt Mobiliar und Geräte			600.00		87.30	
3611.01	Entschädigungen an Kanton					1'000.00	
3910.01	Verrechnung von Personalkosten	2'450.00		2'450.00		2'450.00	
4260.01	Rückerstattungen Dritter		44.95				25.25
4631.01	Beiträge Kanton		3'300.00		3'000.00		3'450.00
1626	Regionale Zivilschutzorganisation	119'295.75		95'000.00		104'384.00	156.35
3612.01	Entschädigungen an Gemeinden/Gemeindeverbände	25'623.15				104'384.00	
3634.09	Beiträge Zivilschutzorganisation Ämme BE / ZAR Emmental-Oberaargau	93'672.60		95'000.00			
4260.01	Rückerstattungen Dritter						156.35
1627	Regionaler Führungsstab	8'920.40		2'000.00		2'074.80	
3130.02	Telefon- und Versandkosten, Gebühren	2'046.10		2'000.00		2'074.80	
3612.01	Entschädigungen an Gemeinden/Gemeindeverbände	6'874.30					
2	Bildung	12'687'439.43	5'955'270.78	12'426'020.00	5'481'550.00	12'335'003.61	5'622'980.45
	Nettoaufwand		6'732'168.65		6'944'470.00		6'712'023.16

Erfolgsrechnung

		Rechnung 2025		Budget 2025		Rechnung 2024	
		Aufwand	Ertrag	Aufwand	Ertrag	Aufwand	Ertrag
21	Obligatorische Schule	12'658'799.23	5'947'032.33	12'392'500.00	5'470'550.00	12'304'453.86	5'615'363.20
	Nettoaufwand		6'711'766.90		6'921'950.00		6'689'090.66
211	Eingangsstufe	1'246'952.26	705'854.75	1'012'750.00	525'000.00	1'141'186.03	630'634.83
	Nettoaufwand		541'097.51		487'750.00		510'551.20
2110	Kindergarten	1'120'288.49	655'869.93	882'630.00	480'000.00	1'018'143.17	579'012.77
3104.01	Schulmaterial und Lehrmittel	16'357.76		21'625.00		23'422.90	
3119.01	Anschaffung Spiel- und Beschäftigungsmaterial	2'781.25		6'260.00		5'672.70	
3159.01	Unterhalt Spiel- und Beschäftigungsmaterial			100.00			
3170.01	Reisekosten und Spesen					70.45	
3171.01	Kosten Lehrausflüge	518.40		1'155.00			
3171.02	Beiträge an Schulreisen	1'145.10		1'345.00		417.45	
3171.03	Beiträge an Projektwochen	1'877.10		2'145.00		1'991.75	
3611.02	Entschädigungen an Kanton (Lehrergehälter)	1'097'608.88		850'000.00		986'567.92	
4260.01	Rückerstattungen Dritter						1'827.65
4611.02	Entschädigungen vom Kanton (Schülerbeiträge)		315'209.43		300'000.00		376'151.57
4612.01	Entschädigungen von Gemeinden/Gemeindeverbände		340'660.50		180'000.00		201'033.55
2111	Basisstufe	126'663.77	49'984.82	130'120.00	45'000.00	123'042.86	51'622.06
3104.01	Schulmaterial und Lehrmittel	667.00		3'120.00		1'268.15	
3104.02	Technisch/Textiles Gestalten	446.75		525.00		558.30	
3119.01	Anschaffung Spiel- und Beschäftigungsmaterial	799.25		500.00		656.95	
3159.01	Unterhalt Spiel- und Beschäftigungsmaterial			100.00			
3171.01	Kosten Lehrausflüge	431.80		420.00			
3171.02	Beiträge an Schulreisen			180.00			
3171.03	Beiträge an Projektwochen	134.65		275.00		42.20	
3611.02	Entschädigungen an Kanton (Lehrergehälter)	124'184.32		125'000.00		120'517.26	
4611.02	Entschädigungen vom Kanton (Schülerbeiträge)		49'984.82		45'000.00		49'022.41
4612.01	Entschädigungen von Gemeinden/Gemeindeverbände						2'599.65
212	Primarstufe	4'003'525.67	2'276'162.61	4'202'265.00	2'283'000.00	4'011'989.19	2'321'496.24
	Nettoaufwand		1'727'363.06		1'919'265.00		1'690'492.95
2120	Primarstufe	4'003'525.67	2'276'162.61	4'202'265.00	2'283'000.00	4'011'989.19	2'321'496.24
3104.01	Schulmaterial und Lehrmittel	154'900.13		142'500.00		170'336.65	
3104.02	Technisch/Textiles Gestalten	31'702.63		35'020.00		30'841.60	
3130.07	Dienstleistungen Dritter (Schwimmunterricht)	7'804.00		9'000.00		9'612.00	
3170.01	Reisekosten und Spesen	444.40		2'500.00		826.60	
3171.01	Kosten Lehrausflüge	8'800.65		8'610.00		4'199.75	
3171.02	Beiträge an Schulreisen	6'871.50		9'545.00		4'496.40	
3171.03	Beiträge an Projektwochen	6'889.55		7'460.00		4'403.15	
3171.04	Beiträge an Schullager	54'770.00		57'630.00		49'595.00	
3611.02	Entschädigungen an Kanton (Lehrergehälter)	3'731'342.81		3'930'000.00		3'737'678.04	
4260.01	Rückerstattungen Dritter		2'734.30		3'000.00		175.00
4611.01	Entschädigungen vom Kanton		6'400.00				1'730.10
4611.02	Entschädigungen vom Kanton (Schülerbeiträge)		1'394'103.41		1'430'000.00		1'345'334.99
4612.01	Entschädigungen von Gemeinden/Gemeindeverbände		872'924.90		850'000.00		974'256.15
213	Oberstufe	2'413'856.77	1'126'336.32	2'282'750.00	1'083'000.00	2'174'500.08	1'062'986.38

Erfolgsrechnung

		Rechnung 2025		Budget 2025		Rechnung 2024	
		Aufwand	Ertrag	Aufwand	Ertrag	Aufwand	Ertrag
Nettoaufwand			1'287'520.45		1'199'750.00		1'111'513.70
2130	Sekundarstufe I	2'413'856.77	1'126'336.32	2'282'750.00	1'083'000.00	2'174'500.08	1'062'986.38
3104.01	Schulmaterial und Lehrmittel	72'720.45		79'240.00		76'365.75	
3104.02	Technisch/Textiles Gestalten	17'127.45		29'300.00		18'518.00	
3105.02	Hauswirtschaftsunterricht	18'674.50		20'000.00		18'474.20	
3170.01	Reisekosten und Spesen	717.50		700.00		763.80	
3171.01	Kosten Lehrausflüge	6'053.85		6'500.00		1'811.90	
3171.02	Beiträge an Schulreisen	12'399.80		12'540.00		10'200.00	
3171.03	Beiträge an Projektwochen	1'696.00		3'380.00		1'831.95	
3171.04	Beiträge an Schullager	44'215.00		51'090.00		30'690.00	
3611.02	Entschädigungen an Kanton (Lehrergehälter)	2'058'038.32		2'000'000.00		1'885'016.08	
3612.01	Entschädigungen an Gemeinden/Gemeindeverbände	182'213.90		80'000.00		130'828.40	
4260.01	Rückerstattungen Dritter		310.00		3'000.00		2'172.30
4611.02	Entschädigungen vom Kanton (Schülerbeiträge)		636'042.32		620'000.00		551'699.08
4612.01	Entschädigungen von Gemeinden/Gemeindeverbände		489'984.00		460'000.00		509'115.00
214	Musikschulen	145'870.76	26.65	140'000.00		124'560.08	
Nettoaufwand			145'844.11		140'000.00		124'560.08
2140	Musikschulen	145'870.76	26.65	140'000.00		124'560.08	
3636.03	Beiträge Regionale Musikschule	131'181.81		135'000.00		112'429.83	
3636.04	Beiträge an übrige Musikschulen	14'688.95		5'000.00		12'130.25	
4260.01	Rückerstattungen Dritter		26.65				
217	Schulliegenschaften	2'943'639.75	836'275.85	2'896'700.00	828'750.00	3'041'399.90	737'725.70
Nettoaufwand			2'107'363.90		2'067'950.00		2'303'674.20
2170	Schulliegenschaften	2'943'639.75	836'275.85	2'896'700.00	828'750.00	3'041'399.90	737'725.70
3000.01	Entschädigungen und Sitzungsgelder	1'259.10		7'000.00		1'034.80	
3010.01	Löhne Verwaltungs- und Betriebspersonal	566'725.30		567'000.00		546'638.05	
3010.02	Löhne Lernende und Praktikanten	7'041.65		5'000.00		4'019.05	
3010.03	Nacht- und Wochenendzulagen	1'796.25		2'000.00		2'212.50	
3010.09	Taggelder, EO, Rückerstattungen	-14'097.60				-14'752.50	
3040.01	Betreuungszulagen	5'267.20		4'300.00		4'460.00	
3050.01	AG-Beiträge AHV, IV, EO, ALV	34'794.75		36'000.00		33'609.70	
3052.01	AG-Beiträge an Pensionskasse	48'097.35		50'500.00		46'779.85	
3053.01	AG-Beiträge an Unfallversicherung	10'002.05		10'100.00		11'387.55	
3054.01	AG-Beiträge an Familienausgleichskasse	8'116.60		8'400.00		7'783.55	
3055.01	AG-Beiträge an Krankentaggeldversicherung	7'746.90		8'300.00		7'332.65	
3090.01	Aus- und Weiterbildungskosten	3'531.70		3'000.00		1'434.05	
3091.01	Personalwerbung			1'000.00			
3099.01	Übriger Personalaufwand (Präsente, Prämien usw.)	4'775.95		4'000.00		3'992.90	
3101.01	Betriebs- und Verbrauchsmaterial	37'734.60		39'500.00		38'531.05	
3102.01	Drucksachen, Publikationen	200.00		200.00		1'931.50	
3106.01	Medizinisches Material			300.00		705.90	
3109.01	Übriger Material- und Warenaufwand	1'989.15		1'000.00		4'773.30	
3110.01	Anschaffung Mobiliar und Geräte	68'782.55		68'600.00		32'610.20	
3111.01	Anschaffung Maschinen und Werkzeuge	7'712.85		7'700.00		5'605.60	
3111.02	Anschaffung von Fahrzeugen (inkl. Zubehör)					15'877.90	
3112.01	Anschaffung Dienst- und Schutzbekleidung	1'070.25		900.00		822.00	

Erfolgsrechnung

		Rechnung 2025		Budget 2025		Rechnung 2024	
		Aufwand	Ertrag	Aufwand	Ertrag	Aufwand	Ertrag
3119.02	Anschaffung Spiel- und Sportgeräte	7'532.35		7'000.00		7'223.70	
3119.04	Anschaffung Geschirr und Besteck			2'000.00		408.50	
3120.01	Ver- und Entsorgung	302'542.25		270'000.00		335'051.95	
3130.01	Übrige Dienstleistungen Dritter	5'450.90		3'200.00		16'404.60	
3130.02	Telefon- und Versandkosten, Gebühren	1'026.00		1'000.00		1'288.05	
3131.01	Planungen und Projektierungen Dritter	61'166.65		8'000.00		77'303.40	
3132.01	Honorare externe Berater, Gutachter, Fachexperten etc.	18'022.05		6'300.00		45'954.25	
3134.01	Sachversicherungsprämien	42'882.85		38'000.00		39'189.75	
3137.01	Steuern und Abgaben	413.90		200.00		368.30	
3140.01	Baulicher Unterhalt Parkanlagen (inkl. Spielplätze)	400.45		1'000.00			
3144.01	Unterhalt Hochbauten, Gebäude	468'947.35		457'000.00		561'839.70	
3150.01	Unterhalt Mobiliar und Geräte	392.40		500.00			
3151.01	Unterhalt Maschinen, Apparate und Fahrzeuge	2'880.50		4'000.00		3'947.90	
3159.02	Unterhalt Spiel- und Sportgeräte	23'104.20		25'000.00		41'079.15	
3161.01	Mieten, Benützungskosten Anlagen	7'438.65		7'000.00		7'368.20	
3169.01	Übrige Mieten und Benützungskosten	300.00		500.00		300.00	
3170.01	Reisekosten und Spesen	809.65		1'000.00		647.60	
3300.41	Planmässige Abschreibungen Hochbauten	383'863.35		440'000.00		379'326.25	
3300.61	Planmässige Abschreibungen Mobilien, Fahrzeuge	21'418.00		21'500.00		21'417.00	
3300.91	Planmässige Abschreibungen übrige Sachanlagen	4'803.00		4'800.00		4'802.00	
3300.99	Abschreibungen Altes Verwaltungsvermögen	240'000.00		240'000.00		240'000.00	
3320.91	Planmässige Abschreibungen übrige immaterielle Anlagen			40'000.00			
3893.01	Einlagen Unterhalts- und Erneuerungsfonds	345'239.50		316'000.00		315'731.00	
3910.01	Verrechnung von Personalkosten	32'279.15		32'100.00		32'100.00	
3930.01	Verrechnung von Betriebs- und Verwaltungskosten	3'200.00		800.00		800.00	
3940.01	Verrechnung von kalkulatorischen Zinsen	166'980.00		145'000.00		152'059.00	
4260.01	Rückerstattungen Dritter		32'166.65		15'000.00		20'393.55
4470.01	Pacht- und Mietzinse		900.00				900.00
4472.01	Vergütung für Benützungen Liegenschaften		8'715.00		10'000.00		10'525.00
4612.01	Entschädigungen von Gemeinden/Gemeindeverbände		192'372.00		200'000.00		2'000.00
4631.01	Beiträge Kanton		3'961.00				2'030.00
4893.01	Entnahmen Unterhalts- und Erneuerungsfonds		451'411.20		457'000.00		553'627.15
4910.01	Verrechnung von Personalkosten		30'000.00		30'000.00		31'500.00
4920.01	Verrechnung von Raumkosten		116'750.00		116'750.00		116'750.00
218	Tagesbetreuung	897'838.70	825'594.40	786'880.00	610'000.00	784'301.45	705'041.20
	Nettoaufwand		72'244.30		176'880.00		79'260.25
2180	Tagesbetreuung	861'022.85	799'542.40	750'280.00	590'000.00	745'825.90	681'102.10
3000.01	Entschädigungen und Sitzungsgelder					126.00	
3010.01	Löhne Verwaltungs- und Betriebspersonal	443'250.05		376'000.00		369'613.65	
3010.02	Löhne Lernende und Praktikanten	1'607.60		17'500.00		13'019.85	
3010.09	Taggelder, EO, Rückerstattungen	-8'176.65				-1'914.90	
3040.01	Betreuungszulagen	3'392.55					
3050.01	AG-Beiträge AHV, IV, EO, ALV	28'181.30		25'200.00		24'727.25	
3052.01	AG-Beiträge an Pensionskasse	28'560.65		29'000.00		34'259.65	
3053.01	AG-Beiträge an Unfallversicherung	2'585.35		2'800.00		2'201.10	
3054.01	AG-Beiträge an Familienausgleichskasse	6'655.80		5'900.00		5'623.50	
3055.01	AG-Beiträge an Krankentaggeldversicherung	6'380.15		5'800.00		5'406.50	
3090.01	Aus- und Weiterbildungskosten	4'877.35		500.00		2'815.50	
3091.01	Personalwerbung	2'000.00		700.00		2'162.10	

Erfolgsrechnung

		Rechnung 2025		Budget 2025		Rechnung 2024	
		Aufwand	Ertrag	Aufwand	Ertrag	Aufwand	Ertrag
3099.01	Übriger Personalaufwand (Präsente, Prämien usw.)	4'306.10		3'000.00		4'550.85	
3100.01	Büromaterial	394.35		200.00		519.60	
3101.01	Betriebs- und Verbrauchsmaterial	1'837.85		2'500.00		2'323.85	
3102.01	Drucksachen, Publikationen	576.00		400.00		400.00	
3103.01	Fachliteratur, Zeitschriften	15.00		110.00		118.50	
3105.01	Lebensmittel	127'066.10		90'000.00		114'276.35	
3106.01	Medizinisches Material	100.20					
3110.01	Anschaffung Mobiliar und Geräte	5'038.30		4'700.00		619.70	
3119.01	Anschaffung Spiel- und Beschäftigungsmaterial	981.80		1'000.00		663.30	
3119.04	Anschaffung Geschirr und Besteck	344.85		200.00			
3120.01	Ver- und Entsorgung	33.20					
3130.01	Übrige Dienstleistungen Dritter	23'126.90		25'000.00		9'458.75	
3130.02	Telefon- und Versandkosten, Gebühren	1'610.10		1'500.00		1'554.00	
3130.03	Mitglieder- und Verbandsbeiträge	120.00		120.00		120.00	
3150.01	Unterhalt Mobiliar und Geräte			100.00		122.50	
3158.01	Unterhalt Software und Lizenzen	8'218.30				391.60	
3159.01	Unterhalt Spiel- und Beschäftigungsmaterial			100.00			
3170.01	Reisekosten und Spesen	503.05		300.00		117.65	
3181.02	Tatsächliche Forderungsverluste	16'586.60		10'000.00		4'899.05	
3910.01	Verrechnung von Personalkosten	29'600.00		29'600.00		29'600.00	
3920.01	Verrechnung von Raumkosten	116'750.00		116'750.00		116'750.00	
3930.01	Verrechnung von Betriebs- und Verwaltungskosten	4'500.00		1'300.00		1'300.00	
4240.02	Elternbeiträge Betreuung		271'939.60		270'000.00		252'649.60
4260.02	Rückerstattungen Verpflegung		127'552.00		100'000.00		127'955.90
4612.01	Entschädigungen von Gemeinden/Gemeindeverbände		4'168.00				
4630.01	Beiträge Bund		14'208.40				
4631.01	Beiträge Kanton		380'134.40		220'000.00		300'496.60
4910.01	Verrechnung von Personalkosten		1'540.00				
2181	Schulferienbetreuungsangebot	36'815.85	26'052.00	36'600.00	20'000.00	38'475.55	23'939.10
3010.01	Löhne Verwaltungs- und Betriebspersonal	21'572.30		22'500.00		24'525.35	
3050.01	AG-Beiträge AHV, IV, EO, ALV	1'361.75		1'500.00		1'585.25	
3053.01	AG-Beiträge an Unfallversicherung	105.95		200.00		119.80	
3054.01	AG-Beiträge an Familienausgleichskasse	316.15		400.00		367.85	
3055.01	AG-Beiträge an Krankentaggeldversicherung	288.95		300.00		319.55	
3100.01	Büromaterial					41.70	
3101.01	Betriebs- und Verbrauchsmaterial	675.35		1'400.00		552.95	
3105.01	Lebensmittel	4'015.30		2'700.00		3'361.40	
3130.02	Telefon- und Versandkosten, Gebühren	460.00		500.00		554.00	
3170.01	Reisekosten und Spesen	767.60		1'200.00		1'394.65	
3910.01	Verrechnung von Personalkosten	7'252.50		5'900.00		5'653.05	
4240.02	Elternbeiträge Betreuung		14'500.00		12'000.00		13'680.00
4612.01	Entschädigungen von Gemeinden/Gemeindeverbände		212.00				119.10
4631.01	Beiträge Kanton		11'340.00		8'000.00		10'140.00
219	Obligatorische Schule	1'007'115.32	176'781.75	1'071'155.00	140'800.00	1'026'517.13	157'478.85
	Nettoaufwand		830'333.57		930'355.00		869'038.28
2190	Schulverwaltung	171'762.35	37'395.20	175'200.00	36'500.00	175'349.60	35'495.90
3010.01	Löhne Verwaltungs- und Betriebspersonal	129'646.20		122'600.00		120'185.00	
3010.09	Taggelder, EO, Rückerstattungen	-7'371.75					

Erfolgsrechnung

		Rechnung 2025		Budget 2025		Rechnung 2024	
		Aufwand	Ertrag	Aufwand	Ertrag	Aufwand	Ertrag
3050.01	AG-Beiträge AHV, IV, EO, ALV	7'935.75		8'000.00		7'767.80	
3052.01	AG-Beiträge an Pensionskasse	15'210.60		14'600.00		15'552.80	
3053.01	AG-Beiträge an Unfallversicherung	812.90		900.00		795.20	
3054.01	AG-Beiträge an Familienausgleichskasse	1'841.65		1'900.00		1'803.00	
3055.01	AG-Beiträge an Krankentaggeldversicherung	1'816.95		1'800.00		1'778.50	
3090.01	Aus- und Weiterbildungskosten	162.15		3'000.00		3'889.15	
3099.01	Übriger Personalaufwand (Präsente, Prämien usw.)	553.50		800.00		913.70	
3100.01	Büromaterial	275.50		1'000.00		977.95	
3130.01	Übrige Dienstleistungen Dritter			700.00		756.70	
3130.02	Telefon- und Versandkosten, Gebühren	2'000.00		2'000.00		2'000.00	
3158.01	Unterhalt Software und Lizenzen	14'878.90		13'800.00		14'929.80	
3170.01	Reisekosten und Spesen			100.00			
3930.01	Verrechnung von Betriebs- und Verwaltungskosten	4'000.00		4'000.00		4'000.00	
4612.01	Entschädigungen von Gemeinden/Gemeindeverbände		37'395.20		36'000.00		35'495.90
4930.01	Verrechnung von Betriebs- und Verwaltungskosten				500.00		
2192	Schulbibliothek	11'785.15		12'700.00		11'527.95	
3103.02	Schülerbibliothek	9'598.65		10'200.00		10'538.70	
3103.03	Lehrerbibliothek	2'186.50		2'500.00		989.25	
2193	Schulveranstaltungen	15'296.75	800.00	16'790.00	3'000.00	15'133.80	3'200.00
3199.21	Kosten Kleinere Anlässe, Abschlussfeier usw.	15'296.75		16'790.00		15'133.80	
4611.01	Entschädigungen vom Kanton		800.00		3'000.00		3'200.00
2194	Freiwilliger Schulsport	8'620.40	512.00	20'730.00	4'000.00	11'960.90	5'062.00
3020.01	Löhne Lehrpersonen	7'975.00		18'500.00		11'215.00	
3050.01	AG-Beiträge AHV, IV, EO, ALV	515.45		1'000.00		595.65	
3053.01	AG-Beiträge an Unfallversicherung	10.30		30.00		11.95	
3054.01	AG-Beiträge an Familienausgleichskasse	119.65		200.00		138.30	
3199.22	Auslagen freiwilliger Schulsport			1'000.00			
4230.01	Schulgelder von Privaten		440.00		4'000.00		4'420.00
4631.01	Beiträge Kanton		72.00				642.00
2195	Schülertransporte	18'486.70	19'153.85	11'500.00	7'500.00	16'976.50	6'763.45
3130.01	Übrige Dienstleistungen Dritter	12'561.70		7'500.00		14'373.50	
3170.01	Reisekosten und Spesen	5'925.00		4'000.00		2'603.00	
4611.01	Entschädigungen vom Kanton		7'156.20				3'703.50
4612.01	Entschädigungen von Gemeinden/Gemeindeverbände		11'997.65		7'500.00		3'059.95
2196	Elternmitarbeit	3'417.85		4'050.00		1'928.05	
3100.01	Büromaterial	7.95		80.00			
3102.01	Drucksachen, Publikationen	125.00		200.00		110.20	
3130.02	Telefon- und Versandkosten, Gebühren					564.05	
3130.03	Mitglieder- und Verbandsbeiträge	50.00		50.00			
3199.26	Anlässe/Aktionen für Schüler und Schülerinnen	846.45		1'100.00			
3199.27	Auslagen Elternkonferenzen	2'388.45		2'620.00		1'253.80	
2197	Schulsozialdienst	189'599.60	45'229.90	194'500.00	45'000.00	199'783.95	36'968.50
3010.01	Löhne Verwaltungs- und Betriebspersonal	133'263.00		133'300.00		130'650.00	
3050.01	AG-Beiträge AHV, IV, EO, ALV	8'613.30		8'600.00		8'444.90	
3052.01	AG-Beiträge an Pensionskasse	11'816.40		10'500.00		17'698.00	

Erfolgsrechnung

		Rechnung 2025		Budget 2025		Rechnung 2024	
		Aufwand	Ertrag	Aufwand	Ertrag	Aufwand	Ertrag
3053.01	AG-Beiträge an Unfallversicherung	882.10		1'000.00		864.50	
3054.01	AG-Beiträge an Familienausgleichskasse	1'998.80		2'000.00		1'959.80	
3055.01	AG-Beiträge an Krankentaggeldversicherung	1'972.10		2'000.00		1'933.80	
3090.01	Aus- und Weiterbildungskosten			4'000.00		5'740.00	
3091.01	Personalwerbung	421.60					
3099.01	Übriger Personalaufwand (Präsente, Prämien usw.)	560.00		800.00		1'050.80	
3100.01	Büromaterial	163.00		100.00			
3101.01	Betriebs- und Verbrauchsmaterial	341.05		500.00		598.65	
3103.01	Fachliteratur, Zeitschriften			300.00		52.00	
3110.01	Anschaffung Mobiliar und Geräte			450.00		973.10	
3113.01	Anschaffung Hardware	270.00					
3130.02	Telefon- und Versandkosten, Gebühren	2'000.00		2'000.00		2'000.00	
3130.03	Mitglieder- und Verbandsbeiträge	250.00		350.00		350.00	
3130.08	Dienstleistungen Dritter (Gewaltprävention)	16'800.00		18'800.00		17'600.00	
3150.01	Unterhalt Mobiliar und Geräte			100.00			
3170.01	Reisekosten und Spesen	148.25		100.00		84.40	
3910.01	Verrechnung von Personalkosten	8'500.00		8'000.00		8'184.00	
3930.01	Verrechnung von Betriebs- und Verwaltungskosten	1'600.00		1'600.00		1'600.00	
4612.01	Entschädigungen von Gemeinden/Gemeindeverbände		28'862.90		29'000.00		20'740.50
4631.01	Beiträge Kanton		16'367.00		16'000.00		16'228.00
2199	Nicht Aufteilbares, Obligatorische Schule	588'146.52	73'690.80	635'685.00	44'800.00	593'856.38	69'989.00
3020.01	Löhne Lehrpersonen	4'702.50		4'000.00		1'740.00	
3050.01	AG-Beiträge AHV, IV, EO, ALV	153.95		200.00		20.65	
3053.01	AG-Beiträge an Unfallversicherung	4.80		20.00		2.25	
3054.01	AG-Beiträge an Familienausgleichskasse	35.75		50.00		4.80	
3090.01	Aus- und Weiterbildungskosten	33'951.30		28'400.00		25'251.85	
3099.01	Übriger Personalaufwand (Präsente, Prämien usw.)	280.00				405.50	
3100.01	Büromaterial	222.70		2'000.00		1'951.55	
3102.01	Drucksachen, Publikationen	6'334.35		7'500.00		2'264.15	
3102.02	Kopierkosten	49'616.30		38'100.00		40'945.50	
3103.01	Fachliteratur, Zeitschriften	570.15		500.00		152.50	
3106.01	Medizinisches Material	1'754.00		3'000.00		2'576.50	
3109.01	Übriger Material- und Warenaufwand			500.00		35.30	
3109.02	Kosten Gesundheitsförderung und Prävention			300.00			
3110.01	Anschaffung Mobiliar und Geräte	22'557.35		27'265.00		27'738.25	
3113.01	Anschaffung Hardware	34'484.25		20'000.00		43'468.92	
3118.01	Anschaffung Software und Lizenzen	129.40		180.00		30.60	
3119.01	Anschaffung Spiel- und Beschäftigungsmaterial	1'030.30		1'500.00		1'363.15	
3119.03	Anschaffung Turn- und Sportmaterial	9'154.50		8'500.00		6'744.00	
3130.01	Übrige Dienstleistungen Dritter	94'521.30		123'800.00		123'516.90	
3130.02	Telefon- und Versandkosten, Gebühren	11'620.15		12'000.00		11'922.10	
3130.03	Mitglieder- und Verbandsbeiträge	300.00		300.00		300.00	
3132.01	Honorare externe Berater, Gutachter, Fachexperten etc.	25'856.45				44'616.15	
3133.01	Nutzungsaufwand externe Rechenzentren	245.00		1'500.00		214.40	
3134.01	Sachversicherungsprämien	1'000.00		1'000.00		1'000.00	
3150.01	Unterhalt Mobiliar und Geräte	5'443.95		15'000.00		16'077.90	
3153.01	Unterhalt Hardware	3'213.70				2'850.51	
3158.01	Unterhalt Software und Lizenzen	42'572.02		60'170.00		28'553.50	
3162.01	Raten für operatives Leasing	4'368.30					
3170.01	Reisekosten und Spesen	1'790.75				990.85	

Erfolgsrechnung

		Rechnung 2025		Budget 2025		Rechnung 2024	
		Aufwand	Ertrag	Aufwand	Ertrag	Aufwand	Ertrag
3190.01	Schadenersatzleistungen					469.15	
3199.01	Übriger Betriebsaufwand	820.60		1'000.00		568.00	
3199.23	Diverse Kosten Schulleitung	1'013.95		2'500.00		1'440.10	
3320.01	Planmässige Abschreibungen Informatik	55'140.60		100'000.00			
3611.01	Entschädigungen an Kanton	161'652.15		161'600.00		195'241.35	
3637.04	Hilfsbeiträge Schullager			400.00			
3910.01	Verrechnung von Personalkosten	11'400.00		11'400.00		11'400.00	
3940.01	Verrechnung von kalkulatorischen Zinsen	2'206.00		3'000.00			
4260.01	Rückerstattungen Dritter		17'790.30		1'000.00		16'292.30
4290.01	Übrige Entgelte						5'000.00
4309.03	Einnahmen/Spenden		702.00				623.80
4611.01	Entschädigungen vom Kanton		4'388.80		1'000.00		16'952.00
4612.01	Entschädigungen von Gemeinden/Gemeindeverbände		40'809.70		37'000.00		24'320.90
4631.01	Beiträge Kanton		1'500.00		1'000.00		1'500.00
4930.01	Verrechnung von Betriebs- und Verwaltungskosten		8'500.00		4'800.00		5'300.00
29	Übriges Bildungswesen	28'640.20	8'238.45	33'520.00	11'000.00	30'549.75	7'617.25
	Nettoaufwand		20'401.75		22'520.00		22'932.50
291	Verwaltung (Schulbehörden)	23'232.95	8'238.45	25'220.00	10'000.00	22'255.25	7'617.25
	Nettoaufwand		14'994.50		15'220.00		14'638.00
2910	Verwaltung (Schulbehörden)	23'232.95	8'238.45	25'220.00	10'000.00	22'255.25	7'617.25
3000.01	Entschädigungen und Sitzungsgelder	11'409.85		13'000.00		9'931.75	
3099.01	Übriger Personalaufwand (Präsente, Prämien usw.)	3'314.20		4'500.00		2'863.00	
3099.03	Kosten Jahresschlussanlass Personal	8'293.45		7'000.00		9'245.05	
3103.01	Fachliteratur, Zeitschriften	215.45		220.00		215.45	
3170.01	Reisekosten und Spesen			500.00			
4612.01	Entschädigungen von Gemeinden/Gemeindeverbände		8'238.45		10'000.00		7'617.25
299	Bildung	5'407.25		8'300.00	1'000.00	8'294.50	
	Nettoaufwand		5'407.25		7'300.00		8'294.50
2991	Erwachsenenbildung	5'407.25		8'300.00	1'000.00	8'294.50	
3636.05	Beitrag Volkshochschule Bern	4'907.25		4'900.00		4'894.50	
3910.01	Verrechnung von Personalkosten	500.00		3'400.00		3'400.00	
4612.01	Entschädigungen von Gemeinden/Gemeindeverbände				1'000.00		
3	Kultur, Sport und Freizeit, Kirche	693'628.80	32'825.60	721'800.00	31'200.00	767'358.49	76'993.05
	Nettoaufwand		660'803.20		690'600.00		690'365.44
31	Kulturerbe			150.00		180.00	
	Nettoaufwand				150.00		180.00
312	Denkmalpflege und Heimatschutz			150.00		180.00	
	Nettoaufwand				150.00		180.00
3120	Denkmalpflege und Heimatschutz			150.00		180.00	
3636.01	Beiträge an Organisationen ohne Erwerbszweck			150.00		180.00	
32	Kultur, übrige	437'055.05	16'186.30	430'340.00	15'500.00	517'548.69	49'329.05

Erfolgsrechnung

		Rechnung 2025		Budget 2025		Rechnung 2024	
		Aufwand	Ertrag	Aufwand	Ertrag	Aufwand	Ertrag
	Nettoaufwand		420'868.75		414'840.00		468'219.64
321	Bibliotheken	175'036.55		168'540.00		173'993.90	
	Nettoaufwand		175'036.55		168'540.00		173'993.90
3210	Bibliotheken	175'036.55		168'540.00		173'993.90	
3109.01	Übriger Material- und Warenaufwand			300.00			
3120.01	Ver- und Entsorgung	16'955.70		9'000.00		17'950.70	
3144.01	Unterhalt Hochbauten, Gebäude	37.65		500.00			
3144.02	Kostenanteile externe Reinigung	4'303.20		5'000.00		4'303.20	
3160.01	Miete und Pacht Liegenschaften	27'240.00		27'240.00		27'240.00	
3636.06	Beitrag Bibliothek Zentrum	126'500.00		126'500.00		124'500.00	
322	Musik und Theater	5'900.00		3'400.00		3'400.00	
	Nettoaufwand		5'900.00		3'400.00		3'400.00
3220	Musik und Theater	5'900.00		3'400.00		3'400.00	
3636.01	Beiträge an Organisationen ohne Erwerbszweck	2'400.00		400.00		400.00	
3636.20	Beitrag Musikgesellschaft Urtenen	3'500.00		3'000.00		3'000.00	
329	Kultur	256'118.50	16'186.30	258'400.00	15'500.00	340'154.79	49'329.05
	Nettoaufwand		239'932.20		242'900.00		290'825.74
3290	Übrige Kultur	185'431.40	220.00	185'800.00		274'250.50	32'956.20
3000.01	Entschädigungen und Sitzungsgelder	175.70		400.00		6'757.20	
3099.01	Übriger Personalaufwand (Präsente, Prämien usw.)					3'500.00	
3102.01	Drucksachen, Publikationen	3'242.20		3'000.00		2'834.65	
3130.01	Übrige Dienstleistungen Dritter	96.00				126.00	
3130.02	Telefon- und Versandkosten, Gebühren	800.00		2'000.00		2'200.00	
3130.05	Kosten Bundesfeier	5'541.35		5'000.00		5'314.25	
3133.01	Nutzungsaufwand externe Rechenzentren	800.10				109.70	
3170.01	Reisekosten und Spesen	80.40		100.00		98.30	
3199.10	Beitrag Dorffest 2024 (Defizitgarantie)					78'857.80	
3199.20	Kosten Verleihung Award U-Schön			200.00		115.00	
3634.01	Beitrag Regionale Kulturkonferenz Bern	161'995.65		162'000.00		161'437.60	
3636.01	Beiträge an Organisationen ohne Erwerbszweck	600.00		1'000.00		800.00	
3636.15	Beitrag an KulturLegi	3'000.00		3'000.00		3'000.00	
3910.01	Verrechnung von Personalkosten	9'100.00		9'100.00		9'100.00	
4240.01	Dienstleistungserträge		220.00				215.00
4502.01	Entnahmen aus Legaten und Stiftungen						32'741.20
3291	Kulturkommission	39'463.90		35'410.00		37'136.49	
3000.01	Entschädigungen und Sitzungsgelder	2'503.10		4'000.00		3'069.40	
3000.04	Entschädigungen Veranstaltungen	2'706.00		3'500.00		2'659.80	
3050.01	AG-Beiträge AHV, IV, EO, ALV			80.00		64.60	
3053.01	AG-Beiträge an Unfallversicherung			10.00		1.20	
3054.01	AG-Beiträge an Familienausgleichskasse			20.00		15.00	
3099.01	Übriger Personalaufwand (Präsente, Prämien usw.)	234.90		200.00		302.20	
3102.01	Drucksachen, Publikationen	7'204.30		500.00		3'014.70	
3130.02	Telefon- und Versandkosten, Gebühren	500.00		500.00		500.00	
3170.01	Reisekosten und Spesen	30.00		100.00		30.00	

Erfolgsrechnung

		Rechnung 2025		Budget 2025		Rechnung 2024	
		Aufwand	Ertrag	Aufwand	Ertrag	Aufwand	Ertrag
3199.13	Nettokosten Veranstaltungen	5'785.60		6'000.00		6'979.59	
3910.01	Verrechnung von Personalkosten	20'500.00		20'500.00		20'500.00	
3292	Kulturanlagen	15'871.35	15'966.30	21'300.00	15'500.00	15'310.85	16'243.85
3109.01	Übriger Material- und Warenaufwand	98.10					
3119.05	Anschaffung Werbeträger	1'420.75		1'000.00			
3120.01	Ver- und Entsorgung	3'175.00		3'000.00		3'338.45	
3130.01	Übrige Dienstleistungen Dritter	163.20		800.00		704.00	
3134.01	Sachversicherungsprämien	591.65		600.00		575.00	
3141.01	Unterhalt Strassen / Verkehrswege	1'085.00					
3144.01	Unterhalt Hochbauten, Gebäude	875.15		7'000.00		2'243.40	
3150.01	Unterhalt Mobiliar und Geräte			100.00			
3159.05	Unterhalt Werbeträger			250.00			
3910.01	Verrechnung von Personalkosten	8'462.50		8'550.00		8'450.00	
4260.04	Übriger Liegenschaftsertrag (inkl. Heiz- und Nebenkosten)		1'986.50		1'500.00		2'264.05
4470.01	Pacht- und Mietzinse		13'979.80		14'000.00		13'979.80
3293	Gemeindepartnerschaften	2'200.10					
3199.14	Kosten Pflege Gemeinde-Partnerschaften	2'200.10					
3294	Ortsgeschichte	13'151.75		15'890.00		13'456.95	129.00
3000.01	Entschädigungen und Sitzungsgelder	9'000.00		9'000.00		9'000.00	
3050.01	AG-Beiträge AHV, IV, EO, ALV	129.25		450.00		258.50	
3053.01	AG-Beiträge an Unfallversicherung	11.65		20.00		11.65	
3054.01	AG-Beiträge an Familienausgleichskasse	30.00		120.00		60.00	
3102.01	Drucksachen, Publikationen	3'080.85		3'300.00		3'026.80	
3130.01	Übrige Dienstleistungen Dritter			2'000.00		200.00	
3170.01	Reisekosten und Spesen	900.00		1'000.00		900.00	
4250.01	Verkaufserlöse						129.00
33	Medien	78'117.55	15'392.80	80'560.00	13'600.00	72'100.30	13'420.00
	Nettoaufwand		62'724.75		66'960.00		58'680.30
331	Film und Kino	48.00		50.00		42.00	
	Nettoaufwand		48.00		50.00		42.00
3310	Film und Kino	48.00		50.00		42.00	
3133.01	Nutzungsaufwand externe Rechenzentren	48.00		50.00		42.00	
332	Massenmedien	78'069.55	15'392.80	80'510.00	13'600.00	72'058.30	13'420.00
	Nettoaufwand		62'676.75		66'910.00		58'638.30
3320	Massenmedien	78'069.55	15'392.80	80'510.00	13'600.00	72'058.30	13'420.00
3010.01	Löhne Verwaltungs- und Betriebspersonal			4'000.00		4'000.00	
3050.01	AG-Beiträge AHV, IV, EO, ALV			300.00			
3053.01	AG-Beiträge an Unfallversicherung			10.00		5.20	
3054.01	AG-Beiträge an Familienausgleichskasse			100.00			
3102.01	Drucksachen, Publikationen			500.00		500.50	
3102.03	Druckkosten "am moossee"	32'397.20		33'400.00		34'543.55	
3130.01	Übrige Dienstleistungen Dritter	20'019.50		22'000.00		13'668.40	
3130.02	Telefon- und Versandkosten, Gebühren	7'258.60		4'500.00		5'262.25	

Erfolgsrechnung

		Aufwand	Rechnung 2025 Ertrag	Aufwand	Budget 2025 Ertrag	Aufwand	Rechnung 2024 Ertrag
3130.10	Dienstleistungen Redaktion "am moossee"	4'000.00					
3159.05	Unterhalt Werbeträger			500.00			
3160.01	Miete und Pacht Liegenschaften	200.00		200.00		200.00	
3161.01	Mieten, Benützungskosten Anlagen	1'278.40		1'300.00		1'278.40	
3170.01	Reisekosten und Spesen			100.00			
3910.01	Verrechnung von Personalkosten	12'915.85		13'600.00		12'600.00	
4240.01	Dienstleistungserträge		540.00		600.00		600.00
4260.01	Rückerstattungen Dritter		500.00				
4612.01	Entschädigungen von Gemeinden/Gemeindeverbände		14'352.80		13'000.00		12'820.00
34	Sport und Freizeit	178'456.20	1'246.50	210'750.00	2'100.00	177'529.50	14'244.00
	Nettoaufwand		177'209.70		208'650.00		163'285.50
341	Sport	85'779.65	250.00	134'900.00	250.00	86'314.30	250.00
	Nettoaufwand		85'529.65		134'650.00		86'064.30
3410	Sport	7'234.05		8'100.00		7'768.70	
3000.01	Entschädigungen und Sitzungsgelder	1'531.40		3'000.00		3'042.95	
3102.01	Drucksachen, Publikationen			100.00			
3112.01	Anschaffung Dienst- und Schutzbekleidung	78.25					
3170.01	Reisekosten und Spesen	8.40					
3199.17	Kostenbeiträge Anlässe 3322.bewegt	1'838.50		1'500.00		1'210.75	
3636.01	Beiträge an Organisationen ohne Erwerbszweck	182.50		500.00		700.00	
3636.16	Beiträge an Schützenvereine	1'195.00		600.00		595.00	
3636.34	Beitrag an Unihockeyverein Hornets Regio Moosseedorf Worblental	1'200.00		1'200.00		1'020.00	
3910.01	Verrechnung von Personalkosten	1'200.00		1'200.00		1'200.00	
3411	Fussballanlagen Moos/Sand	78'545.60	250.00	126'800.00	250.00	78'545.60	250.00
3132.01	Honorare externe Berater, Gutachter, Fachexperten etc.			1'000.00			
3160.01	Miete und Pacht Liegenschaften	10'545.60		10'600.00		10'545.60	
3636.07	Unterhaltsbeitrag Fussballanlagen	68'000.00		68'000.00		68'000.00	
3660.61	Planmässige Abschreibungen Investitionsbeiträge an private Organisationen			39'200.00			
3940.01	Verrechnung von kalkulatorischen Zinsen			8'000.00			
4470.01	Pacht- und Mietzinse		250.00		250.00		250.00
342	Freizeit	92'676.55	996.50	75'850.00	1'850.00	91'215.20	13'994.00
	Nettoaufwand		91'680.05		74'000.00		77'221.20
3420	Freizeit	31'405.75	996.50	26'750.00	1'850.00	42'197.90	12'891.15
3102.01	Drucksachen, Publikationen	712.85		300.00		727.15	
3130.01	Übrige Dienstleistungen Dritter	1'696.50				1'644.50	
3130.02	Telefon- und Versandkosten, Gebühren	500.00		300.00		500.00	
3170.01	Reisekosten und Spesen			100.00			
3199.18	Kosten Oster-Apéro	7'868.00		7'000.00		7'678.00	
3199.19	Kosten Senioren-Apéro	10'197.40		6'000.00		8'019.60	
3632.01	Beiträge an Gemeinden/Gemeindeverbände			1'850.00		11'906.65	
3636.01	Beiträge an Organisationen ohne Erwerbszweck					500.00	
3636.17	Beiträge Jugendförderung	126.00		500.00		300.00	
3636.21	Kostenanteil "Fäger"	5'453.00		5'700.00		5'474.00	
3636.24	Beitrag Pfadi Schekka	500.00		500.00		1'000.00	

Erfolgsrechnung

		Rechnung 2025		Budget 2025		Rechnung 2024	
		Aufwand	Ertrag	Aufwand	Ertrag	Aufwand	Ertrag
3636.26	Beitrag Fasnachtsverein MOOSI	3'000.00		3'000.00		3'000.00	
3636.28	Beitrag Cevi Jegenstorf-Schönbühl	500.00		500.00		500.00	
3636.30	Kostenanteil Seniorenreise	852.00		1'000.00		948.00	
4260.01	Rückerstattungen Dritter		996.50				984.50
4893.04	Entnahmen Gesundheits- und Sozialfonds				1'850.00		11'906.65
3421	Jugend-Träff	564.20		1'150.00		667.45	1'102.85
3101.01	Betriebs- und Verbrauchsmaterial			200.00		263.85	
3110.01	Anschaffung Mobiliar und Geräte	287.10		400.00		165.85	
3119.01	Anschaffung Spiel- und Beschäftigungsmaterial	206.10		200.00		168.75	
3120.01	Ver- und Entsorgung			100.00			
3134.01	Sachversicherungsprämien	71.00		50.00		69.00	
3150.01	Unterhalt Mobiliar und Geräte			200.00			
4309.03	Einnahmen/Spenden						1'102.85
3422	Parkanlagen, Spielplätze und Wanderwege	60'706.60		47'950.00		48'349.85	
3102.01	Drucksachen, Publikationen			100.00			
3103.01	Fachliteratur, Zeitschriften	75.00					
3119.06	Anschaffung Mobiliar Öffentliche Plätze	6'179.00		1'000.00			
3120.01	Ver- und Entsorgung	1'381.05		900.00		1'178.60	
3130.02	Telefon- und Versandkosten, Gebühren	150.00					
3132.01	Honorare externe Berater, Gutachter, Fachexperten etc.			700.00			
3140.01	Baulicher Unterhalt Parkanlagen (inkl. Spielplätze)	13'922.90		6'300.00		7'910.90	
3140.02	Kosten Ortsbildpflege	11'755.35		13'000.00		13'887.35	
3159.06	Unterhalt Mobiliar Öffentliche Plätze	1'344.65		500.00			
3160.01	Miete und Pacht Liegenschaften	500.00		350.00		350.00	
3170.01	Reisekosten und Spesen			100.00			
3300.61	Planmässige Abschreibungen Mobilien, Fahrzeuge	3'342.00		3'400.00		3'341.00	
3300.91	Planmässige Abschreibungen übrige Sachanlagen	9'931.00		10'000.00		9'931.00	
3636.31	Beitrag an Berner Wanderwege	1'278.80		1'300.00		1'282.00	
3910.01	Verrechnung von Personalkosten	9'840.85		9'300.00		9'250.00	
3940.01	Verrechnung von kalkulatorischen Zinsen	1'006.00		1'000.00		1'219.00	
4	Gesundheit	50'914.25	9'500.00	53'460.00	9'500.00	47'791.15	9'500.00
	Nettoaufwand		41'414.25		43'960.00		38'291.15
41	Spitäler, Kranken- und Pflegeheime	50.00		50.00		50.00	
	Nettoaufwand		50.00		50.00		50.00
412	Alters-, Kranken und Pflegeheime	50.00		50.00		50.00	
	Nettoaufwand		50.00		50.00		50.00
4120	Alters-, Kranken- und Pflegeheime	50.00		50.00		50.00	
3636.01	Beiträge an Organisationen ohne Erwerbszweck	50.00		50.00		50.00	
42	Ambulante Krankenpflege	9'600.00	9'500.00	9'600.00	9'500.00	9'600.00	9'500.00
	Nettoaufwand		100.00		100.00		100.00
421	Ambulante Krankenpflege	9'600.00	9'500.00	9'600.00	9'500.00	9'600.00	9'500.00
	Nettoaufwand		100.00		100.00		100.00

Erfolgsrechnung

		Rechnung 2025		Budget 2025		Rechnung 2024	
		Aufwand	Ertrag	Aufwand	Ertrag	Aufwand	Ertrag
4210	Ambulante Krankenpflege	9'600.00	9'500.00	9'600.00	9'500.00	9'600.00	9'500.00
3636.01	Beiträge an Organisationen ohne Erwerbszweck	100.00		100.00		100.00	
3636.08	Leistungsvertrag Spitex Grauholz	9'500.00		9'500.00		9'500.00	
4893.04	Entnahmen Gesundheits- und Sozialfonds		9'500.00		9'500.00		9'500.00
43	Gesundheit	41'264.25		43'810.00		38'141.15	
	Nettoaufwand		41'264.25		43'810.00		38'141.15
432	Krankheitsbekämpfung, übrige					100.00	
	Nettoaufwand						100.00
4320	Krankheitsbekämpfung, übrige					100.00	
3636.09	Beitrag Lungenliga Bern					100.00	
433	Schulgesundheitsdienst	40'670.25		42'910.00		37'718.85	
	Nettoaufwand		40'670.25		42'910.00		37'718.85
4330	Schulgesundheitsdienst	12'395.00		12'400.00		9'180.60	
3101.01	Betriebs- und Verbrauchsmaterial			300.00			
3102.01	Drucksachen, Publikationen	75.00		100.00		150.60	
3136.01	Honorare privatärztlicher Tätigkeit	12'320.00		12'000.00		9'030.00	
4331	Schulzahnpflege	28'275.25		30'510.00		28'538.25	
3010.01	Löhne Verwaltungs- und Betriebspersonal	2'644.35		2'500.00		2'618.85	
3050.01	AG-Beiträge AHV, IV, EO, ALV	170.95		150.00		169.25	
3053.01	AG-Beiträge an Unfallversicherung	3.40		10.00		3.40	
3054.01	AG-Beiträge an Familienausgleichskasse	39.65		50.00		39.25	
3104.01	Schulmaterial und Lehrmittel	96.90		800.00		58.40	
3136.01	Honorare privatärztlicher Tätigkeit	25'320.00		25'000.00		25'649.10	
3637.01	Beiträge an private Haushalte			2'000.00			
434	Lebensmittelkontrolle	594.00		900.00		322.30	
	Nettoaufwand		594.00		900.00		322.30
4340	Lebensmittelkontrolle	594.00		900.00		322.30	
3102.01	Drucksachen, Publikationen			200.00		58.25	
3612.01	Entschädigungen an Gemeinden/Gemeindeverbände	594.00		700.00		264.05	
5	Soziale Sicherheit	11'778'662.54	6'138'497.57	13'553'650.00	7'357'250.00	11'956'204.47	6'424'684.68
	Nettoaufwand		5'640'164.97		6'196'400.00		5'531'519.79
53	Alter + Hinterlassene	1'616'852.75	24'187.00	1'822'330.00	28'000.00	1'658'679.45	32'541.00
	Nettoaufwand		1'592'665.75		1'794'330.00		1'626'138.45
531	Alters- und Hinterlassenenversicherung AHV	153'000.00	23'187.00	153'000.00	27'000.00	153'000.00	31'541.00
	Nettoaufwand		129'813.00		126'000.00		121'459.00
5310	Alters- u. Hinterlassenenversicherung AHV	153'000.00	23'187.00	153'000.00	27'000.00	153'000.00	31'541.00
3100.01	Büromaterial	300.00		300.00		300.00	
3102.01	Drucksachen, Publikationen	1'500.00		1'500.00		1'500.00	
3130.02	Telefon- und Versandkosten, Gebühren	1'200.00		1'200.00		1'200.00	

Erfolgsrechnung

		Rechnung 2025		Budget 2025		Rechnung 2024	
		Aufwand	Ertrag	Aufwand	Ertrag	Aufwand	Ertrag
3910.01	Verrechnung von Personalkosten	150'000.00		150'000.00		150'000.00	
4611.01	Entschädigungen vom Kanton		23'187.00		27'000.00		31'541.00
532	Ergänzungsleistungen AHV / IV	1'435'558.00		1'646'000.00		1'485'337.00	
	Nettoaufwand		1'435'558.00		1'646'000.00		1'485'337.00
5320	Ergänzungsleistungen AHV / IV	1'435'558.00		1'646'000.00		1'485'337.00	
3631.01	Gemeindeanteil Lastenausgleich	1'435'558.00		1'646'000.00		1'485'337.00	
535	Leistungen an das Alter	28'294.75	1'000.00	23'330.00	1'000.00	20'342.45	1'000.00
	Nettoaufwand		27'294.75		22'330.00		19'342.45
5350	Leistungen an das Alter	28'294.75	1'000.00	23'330.00	1'000.00	20'342.45	1'000.00
3000.01	Entschädigungen und Sitzungsgelder	2'432.95		1'500.00		2'112.00	
3010.01	Löhne Verwaltungs- und Betriebspersonal	12'687.55		9'000.00		12'575.45	
3050.01	AG-Beiträge AHV, IV, EO, ALV	820.05		600.00		812.90	
3053.01	AG-Beiträge an Unfallversicherung	16.35		20.00		16.15	
3054.01	AG-Beiträge an Familienausgleichskasse	190.35		200.00		188.70	
3090.01	Aus- und Weiterbildungskosten	6'160.00		4'800.00		280.00	
3099.01	Übriger Personalaufwand (Präsente, Prämien usw.)	200.00		200.00		451.05	
3100.01	Büromaterial			100.00			
3102.01	Drucksachen, Publikationen	1'291.20		600.00		1'276.65	
3103.01	Fachliteratur, Zeitschriften	69.00		60.00		59.00	
3130.01	Übrige Dienstleistungen Dritter	2'096.20		4'000.00		1'219.75	
3130.02	Telefon- und Versandkosten, Gebühren	320.00		600.00		338.40	
3133.01	Nutzungsaufwand externe Rechenzentren	246.00		250.00		240.00	
3160.01	Miete und Pacht Liegenschaften	830.00					
3170.01	Reisekosten und Spesen			50.00			
3199.03	Kostenanteil Mittagstisch 60+	785.10		1'200.00			
3632.03	Kostenanteil offener Mittagstisch 60+					622.40	
3636.01	Beiträge an Organisationen ohne Erwerbszweck	150.00		150.00		150.00	
4612.01	Entschädigungen von Gemeinden/Gemeindeverbände		1'000.00		1'000.00		1'000.00
54	Familie und Jugend	1'141'297.34	798'333.81	1'394'250.00	924'000.00	1'323'393.27	962'293.57
	Nettoaufwand		342'963.53		470'250.00		361'099.70
541	Familienzulagen	30'557.00		32'000.00		22'021.00	
	Nettoaufwand		30'557.00		32'000.00		22'021.00
5410	Familienzulagen	30'557.00		32'000.00		22'021.00	
3631.01	Gemeindeanteil Lastenausgleich	30'557.00		32'000.00		22'021.00	
543	Alimentenbevorschussung und -inkasso	508'858.69	374'628.15	335'000.00	200'000.00	547'552.57	403'350.80
	Nettoaufwand		134'230.54		135'000.00		144'201.77
5430	Alimentenbevorschussung und -inkasso	508'858.69	374'628.15	335'000.00	200'000.00	547'552.57	403'350.80
3130.01	Übrige Dienstleistungen Dritter	4'111.34		15'000.00		3'203.57	
3637.03	Bevorschussungen Kinderalimente	504'747.35		320'000.00		544'349.00	
4260.07	Rückerstattungen Kinderalimente		374'628.15		200'000.00		403'350.80
544	Jugendschutz	77'122.25	1'812.50	92'150.00	2'000.00	74'959.35	2'103.05

Erfolgsrechnung

		Rechnung 2025		Budget 2025		Rechnung 2024	
		Aufwand	Ertrag	Aufwand	Ertrag	Aufwand	Ertrag
	Nettoaufwand		75'309.75		90'150.00		72'856.30
5440	Jugendschutz allgemein	71.00		50.00		69.00	
3134.01	Sachversicherungsprämien	71.00		50.00		69.00	
5444	Offene Kinder- und Jugendarbeit	77'051.25	1'812.50	92'100.00	2'000.00	74'890.35	2'103.05
3120.01	Ver- und Entsorgung	3'000.00		3'000.00		3'657.90	
3130.01	Übrige Dienstleistungen Dritter					3'478.10	
3160.01	Miete und Pacht Liegenschaften					6'600.00	
3632.01	Beiträge an Gemeinden/Gemeindeverbände	38'051.25		53'100.00		32'054.35	
3910.01	Verrechnung von Personalkosten					2'100.00	
3920.01	Verrechnung von Raumkosten	36'000.00		36'000.00		27'000.00	
4260.01	Rückerstattungen Dritter						350.00
4910.01	Verrechnung von Personalkosten		1'812.50		2'000.00		1'753.05
545	Leistungen an Familien	524'759.40	421'893.16	935'100.00	722'000.00	678'860.35	556'839.72
	Nettoaufwand		102'866.24		213'100.00		122'020.63
5450	Leistungen an Familien allgemein	524'759.40	421'893.16	935'100.00	722'000.00	674'619.45	556'839.72
3636.01	Beiträge an Organisationen ohne Erwerbszweck	100.00		100.00		100.00	
3637.06	Leistungen an Familien - Betreuungsgutscheine	499'259.40		900'000.00		644'063.20	
3910.01	Verrechnung von Personalkosten	25'400.00		35'000.00		30'456.25	
4260.01	Rückerstattungen Dritter		2'417.40		2'000.00		5'235.45
4611.06	Rückerstattungen des Kantons - Betreuungsgutscheine		405'212.56		720'000.00		551'604.27
4630.01	Beiträge Bund		14'263.20				
5451	Kinderkrippen und Kinderhorte					4'240.90	
3120.01	Ver- und Entsorgung					700.90	
3160.01	Miete und Pacht Liegenschaften					3'540.00	
57	Sozialhilfe und Asylwesen	9'020'512.45	5'315'976.76	10'337'070.00	6'405'250.00	8'974'131.75	5'429'850.11
	Nettoaufwand		3'704'535.69		3'931'820.00		3'544'281.64
572	Wirtschaftliche Hilfe	3'915'435.50	1'614'727.90	5'003'500.00	1'435'000.00	4'040'108.80	1'489'557.19
	Nettoaufwand		2'300'707.60		3'568'500.00		2'550'551.61
5720	Gesetzliche wirtschaftliche Hilfe	3'915'435.50	1'614'727.90	5'003'500.00	1'435'000.00	4'040'108.80	1'489'557.19
3136.01	Honorare privatärztlicher Tätigkeit	5'155.40		3'500.00		4'268.70	
3199.01	Übriger Betriebsaufwand	12'141.70					
3637.02	Unterstützungen (wirtschaftliche Hilfe)	3'898'138.40		5'000'000.00		4'035'840.10	
4260.05	Übrige Erträge (ohne Inkassoprivileg)		1'211'306.50		1'000'000.00		1'023'850.94
4260.06	Erträge und Rückerstattungen (mit Inkassoprivileg)		48'546.40		35'000.00		88'007.85
4611.05	Prämienverbilligungen (KVG)		354'875.00		400'000.00		377'698.40
573	Asylwesen	1'003.00					
	Nettoaufwand		1'003.00				
5730	Asylwesen	1'003.00					
3101.01	Betriebs- und Verbrauchsmaterial	1'003.00					
579	Sozialhilfe	5'104'073.95	3'701'248.86	5'333'570.00	4'970'250.00	4'934'022.95	3'940'292.92

Erfolgsrechnung

		Rechnung 2025		Budget 2025		Rechnung 2024	
		Aufwand	Ertrag	Aufwand	Ertrag	Aufwand	Ertrag
Nettoaufwand			1'402'825.09		363'320.00		993'730.03
5790	Sozialhilfe	1'337'830.05	1'254'009.55	1'403'570.00	1'266'750.00	1'370'273.45	1'237'625.83
3000.01	Entschädigungen und Sitzungsgelder	4'630.70		4'000.00		3'795.50	
3010.01	Löhne Verwaltungs- und Betriebspersonal	905'625.35		1'000'000.00		964'831.10	
3010.02	Löhne Lernende und Praktikanten	18'847.30		36'000.00		31'302.30	
3010.09	Taggelder, EO, Rückerstattungen	-3'347.75				-3'283.10	
3040.01	Betreuungszulagen	4'047.00		2'800.00		8'640.00	
3050.01	AG-Beiträge AHV, IV, EO, ALV	59'671.70		64'500.00		64'638.40	
3052.01	AG-Beiträge an Pensionskasse	68'878.10		78'000.00		81'985.45	
3053.01	AG-Beiträge an Unfallversicherung	6'051.25		7'000.00		6'649.20	
3054.01	AG-Beiträge an Familienausgleichskasse	14'052.05		15'000.00		15'075.25	
3055.01	AG-Beiträge an Krankentaggeldversicherung	13'864.80		14'800.00		14'873.00	
3090.01	Aus- und Weiterbildungskosten	12'097.20		14'000.00		15'985.85	
3091.01	Personalwerbung	3'459.30		3'000.00		1'805.30	
3099.01	Übriger Personalaufwand (Präsente, Prämien usw.)	8'215.35		7'000.00		11'771.35	
3100.01	Büromaterial	1'436.45		3'000.00		1'086.30	
3101.01	Betriebs- und Verbrauchsmaterial	976.65		1'000.00		681.05	
3102.01	Drucksachen, Publikationen	6'689.95		8'000.00		6'000.00	
3102.02	Kopierkosten	1'232.40		1'500.00		1'530.40	
3103.01	Fachliteratur, Zeitschriften	243.60		600.00		447.70	
3110.01	Anschaffung Mobiliar und Geräte	182.70		600.00		198.00	
3113.01	Anschaffung Hardware			3'000.00			
3118.01	Anschaffung Software und Lizenzen	207.00		1'500.00		531.30	
3130.01	Übrige Dienstleistungen Dritter	103'251.45		15'000.00		12'525.80	
3130.02	Telefon- und Versandkosten, Gebühren	8'462.25		8'500.00		8'310.80	
3132.01	Honorare externe Berater, Gutachter, Fachexperten etc.	12'312.45		15'000.00		18'811.25	
3134.01	Sachversicherungsprämien	189.30		200.00		184.00	
3153.01	Unterhalt Hardware			2'000.00			
3158.01	Unterhalt Software und Lizenzen	17'767.20		22'000.00		24'637.75	
3170.01	Reisekosten und Spesen	4'516.35		2'000.00		3'955.10	
3190.01	Schadenersatzleistungen			5'000.00		1'704.00	
3199.01	Übriger Betriebsaufwand					10'745.45	
3636.01	Beiträge an Organisationen ohne Erwerbszweck	2'655.00		3'500.00		2'640.00	
3636.19	Beitrag "gggfon"	1'067.95		1'200.00		1'067.95	
3636.23	Beitrag Frauentreff KARIBU in Zollikofen	11'797.00		11'200.00		11'147.00	
3636.25	Beitrag an ALP Grauholz			1'270.00			
3637.01	Beiträge an private Haushalte					700.00	
3930.01	Verrechnung von Betriebs- und Verwaltungskosten	48'750.00		51'400.00		45'300.00	
4240.01	Dienstleistungserträge				150.00		300.00
4260.01	Rückerstattungen Dritter		1'917.70		1'000.00		1'599.55
4611.01	Entschädigungen vom Kanton		609'066.65		660'000.00		585'343.88
4612.01	Entschädigungen von Gemeinden/Gemeindeverbände		25'368.00		25'000.00		24'567.00
4893.04	Entnahmen Gesundheits- und Sozialfonds		376.20				9'976.20
4910.01	Verrechnung von Personalkosten		584'900.00		553'600.00		586'742.80
4930.01	Verrechnung von Betriebs- und Verwaltungskosten		32'381.00		27'000.00		29'096.40
5799	Lastenausgleich Sozialhilfe	3'766'243.90	2'447'239.31	3'930'000.00	3'703'500.00	3'563'749.50	2'702'667.09
3611.01	Entschädigungen an Kanton	3'766'243.90		3'930'000.00		3'563'749.50	
4611.01	Entschädigungen vom Kanton		2'447'239.31		3'703'500.00		2'702'667.09

Erfolgsrechnung

		Rechnung 2025		Budget 2025		Rechnung 2024	
		Aufwand	Ertrag	Aufwand	Ertrag	Aufwand	Ertrag
6	Verkehr und Nachrichtenübermittlung	1'777'276.34	276'402.70	1'873'450.00	254'500.00	1'840'109.24	290'532.60
	Nettoaufwand		1'500'873.64		1'618'950.00		1'549'576.64
61	Strassenverkehr	1'045'628.89	276'402.70	1'103'150.00	254'500.00	1'144'557.29	285'468.60
	Nettoaufwand		769'226.19		848'650.00		859'088.69
613	Kantonsstrassen, übrige	12'549.00		12'650.00		12'681.00	
	Nettoaufwand		12'549.00		12'650.00		12'681.00
6130	Kantonsstrassen	12'549.00		12'650.00		12'681.00	
3660.11	Planmässige Abschreibungen Investitionsbeiträge an Kanton und Konkordate	8'199.00		8'250.00		8'199.00	
3940.01	Verrechnung von kalkulatorischen Zinsen	4'350.00		4'400.00		4'482.00	
615	Gemeindestrassen	1'031'579.89	276'402.70	1'089'000.00	254'500.00	1'130'376.29	285'468.60
	Nettoaufwand		755'177.19		834'500.00		844'907.69
6150	Gemeindestrassen	1'005'246.60	169'563.65	1'061'100.00	171'100.00	1'040'097.80	176'077.60
3000.01	Entschädigungen und Sitzungsgelder	612.00		600.00		682.00	
3010.01	Löhne Verwaltungs- und Betriebspersonal	296'530.55		300'000.00		282'692.95	
3010.03	Nacht- und Wochenendzulagen	5'233.85		5'400.00		5'047.40	
3010.09	Taggelder, EO, Rückerstattungen					-5'223.40	
3040.01	Betreuungszulagen	5'835.00		8'200.00		6'910.00	
3050.01	AG-Beiträge AHV, IV, EO, ALV	19'504.95		19'700.00		18'284.05	
3052.01	AG-Beiträge an Pensionskasse	33'798.00		32'000.00		57'112.00	
3053.01	AG-Beiträge an Unfallversicherung	5'786.40		5'500.00		6'411.00	
3054.01	AG-Beiträge an Familienausgleichskasse	4'526.35		4'600.00		4'243.15	
3055.01	AG-Beiträge an Krankentaggeldversicherung	4'466.25		4'500.00		4'186.55	
3090.01	Aus- und Weiterbildungskosten	378.35		500.00		1'340.00	
3099.01	Übriger Personalaufwand (Präsente, Prämien usw.)	3'026.30		2'000.00		1'816.35	
3100.01	Büromaterial	254.80		100.00			
3101.01	Betriebs- und Verbrauchsmaterial	20'757.85		34'000.00		26'118.05	
3101.02	Strassentafeln, Signale und Hausnummern	3'303.55		4'000.00		4'736.55	
3102.01	Drucksachen, Publikationen	507.70		200.00		392.55	
3109.01	Übriger Material- und Warenaufwand					94.05	
3110.01	Anschaffung Mobiliar und Geräte	5'308.65		5'000.00			
3111.01	Anschaffung Maschinen und Werkzeuge	3'607.80		4'500.00		9'907.20	
3111.02	Anschaffung von Fahrzeugen (inkl. Zubehör)					15'877.95	
3112.01	Anschaffung Dienst- und Schutzbekleidung	2'541.65		2'500.00		1'868.10	
3113.01	Anschaffung Hardware					219.95	
3120.01	Ver- und Entsorgung	15'921.55		16'000.00		15'612.90	
3120.02	Energie öffentliche Beleuchtung	51'986.35		58'000.00		61'853.95	
3130.01	Übrige Dienstleistungen Dritter	7'033.70		2'500.00		4'457.80	
3130.02	Telefon- und Versandkosten, Gebühren	1'200.20		1'300.00		3'055.90	
3130.03	Mitglieder- und Verbandsbeiträge	200.00		200.00		200.00	
3131.01	Planungen und Projektierungen Dritter			15'000.00		4'426.10	
3132.01	Honorare externe Berater, Gutachter, Fachexperten etc.	8'909.70		5'000.00		16'695.20	
3134.01	Sachversicherungsprämien	9'859.15		8'700.00		9'353.55	
3137.01	Steuern und Abgaben	7'315.05		7'400.00		7'345.55	
3141.01	Unterhalt Strassen / Verkehrswege	62'441.70		77'500.00		70'881.90	
3141.02	Unterhalt Strassenbeleuchtung	60'760.25		21'000.00		27'409.50	

Erfolgsrechnung

		Rechnung 2025		Budget 2025		Rechnung 2024	
		Aufwand	Ertrag	Aufwand	Ertrag	Aufwand	Ertrag
3141.05	Massnahmen Verkehrsrichtplan			15'000.00			
3141.06	Unterhalt Ampelanlagen	2'751.30		2'000.00		2'585.50	
3144.01	Unterhalt Hochbauten, Gebäude	6'175.65		5'200.00		8'673.10	
3151.01	Unterhalt Maschinen, Apparate und Fahrzeuge	25'842.55		29'400.00		32'207.20	
3160.01	Miete und Pacht Liegenschaften	600.00		600.00		600.00	
3161.01	Mieten, Benützungskosten Anlagen	1'000.00		3'000.00		1'850.00	
3170.01	Reisekosten und Spesen	772.25					
3190.01	Schadenersatzleistungen	596.20					
3300.11	Planmässige Abschreibungen Allgemeiner Verkehr	23'018.00		24'000.00		23'017.20	
3300.61	Planmässige Abschreibungen Mobilien, Fahrzeuge	9'650.00		40'000.00		9'650.00	
3300.99	Abschreibungen Altes Verwaltungsvermögen	250'000.00		250'000.00		250'000.00	
3940.01	Verrechnung von kalkulatorischen Zinsen	43'233.00		46'000.00		47'506.00	
4240.01	Dienstleistungserträge		4'149.90		3'700.00		4'149.90
4250.01	Verkaufserlöse				500.00		
4260.01	Rückerstattungen Dritter		2'511.05		3'500.00		6'780.85
4260.04	Übriger Liegenschaftsertrag (inkl. Heiz- und Nebenkosten)		3'750.95		5'000.00		3'648.85
4290.01	Übrige Entgelte						1'250.00
4470.01	Pacht- und Mietzinse		14'712.00		15'000.00		14'222.00
4612.02	Verrechnung von Personal- und Arbeitsplatzkosten SF		76'800.00		76'800.00		76'800.00
4631.01	Beiträge Kanton		16'539.75		13'000.00		18'251.00
4910.01	Verrechnung von Personalkosten		51'100.00		53'600.00		50'975.00
6155	Parkplätze	26'333.29	106'839.05	27'900.00	83'400.00	90'278.49	109'391.00
3111.01	Anschaffung Maschinen und Werkzeuge					59'020.45	
3130.02	Telefon- und Versandkosten, Gebühren	10'018.34		6'500.00		8'419.34	
3134.01	Sachversicherungsprämien	420.00		800.00		745.45	
3141.04	Baulicher Unterhalt Parkplätze			700.00		823.70	
3151.01	Unterhalt Maschinen, Apparate und Fahrzeuge	949.10		4'000.00		5'969.55	
3160.01	Miete und Pacht Liegenschaften	5'600.00		5'600.00		5'600.00	
3910.01	Verrechnung von Personalkosten	9'345.85		10'300.00		9'700.00	
4470.01	Pacht- und Mietzinse		1'400.00		1'400.00		1'400.00
4470.02	Erlös aus Parkbewilligungen		40'308.35		35'000.00		42'154.45
4472.02	Erlös aus Parkautomaten		65'130.70		47'000.00		65'836.55
619	Strassen, übriges	1'500.00		1'500.00		1'500.00	
	Nettoaufwand		1'500.00		1'500.00		1'500.00
6190	Strassen, übriges	1'500.00		1'500.00		1'500.00	
3636.13	Unterhaltsbeitrag an Waldgenossenschaft	1'500.00		1'500.00		1'500.00	
62	Öffentlicher Verkehr	731'647.45		770'300.00		695'551.95	5'064.00
	Nettoaufwand		731'647.45		770'300.00		690'487.95
622	Regionalverkehr						2'364.00
	Nettoertrag					2'364.00	
6220	Regionalverkehr						2'364.00
4260.01	Rückerstattungen Dritter						2'364.00
623	Agglomerationsverkehr	319.45		300.00			
	Nettoaufwand		319.45		300.00		

Erfolgsrechnung

		Rechnung 2025		Budget 2025		Rechnung 2024	
		Aufwand	Ertrag	Aufwand	Ertrag	Aufwand	Ertrag
6230	Agglomerationsverkehr	319.45		300.00			
3144.01	Unterhalt Hochbauten, Gebäude	319.45		300.00			
629	Öffentlicher Verkehr	731'328.00		770'000.00		695'551.95	2'700.00
	Nettoaufwand		731'328.00		770'000.00		692'851.95
6290	Öffentlicher Verkehr					2'846.35	2'700.00
3130.01	Übrige Dienstleistungen Dritter					2'346.35	
3910.01	Verrechnung von Personalkosten					500.00	
4250.02	Verkaufserlös Tageskarten						2'400.00
4612.01	Entschädigungen von Gemeinden/Gemeindeverbände						300.00
6291	Gemeindeanteil Öffentlicher Verkehr	731'328.00		770'000.00		692'705.60	
3631.01	Gemeindeanteil Lastenausgleich	731'328.00		770'000.00		692'705.60	
7	Umweltschutz und Raumordnung	3'308'816.47	2'996'860.97	3'006'250.00	2'667'200.00	3'241'305.96	2'898'333.06
	Nettoaufwand		311'955.50		339'050.00		342'972.90
71	Wasserversorgung	1'147'472.80	1'147'088.75	942'700.00	939'650.00	1'051'858.70	1'048'057.10
	Nettoaufwand		384.05		3'050.00		3'801.60
710	Wasserversorgung	1'147'472.80	1'147'088.75	942'700.00	939'650.00	1'051'858.70	1'048'057.10
	Nettoaufwand		384.05		3'050.00		3'801.60
7100	Wasserversorgung allgemein	384.05		3'050.00		4'551.60	750.00
3101.01	Betriebs- und Verbrauchsmaterial			300.00			
3120.01	Ver- und Entsorgung	350.00		750.00		750.00	
3149.01	Unterhalt übrige Sachanlagen	34.05		2'000.00		3'801.60	
4290.01	Übrige Entgelte						750.00
7101	Wasserversorgung [Gemeindebetrieb]	1'147'088.75	1'147'088.75	939'650.00	939'650.00	1'047'307.10	1'047'307.10
3000.71	Entschädigungen und Sitzungsgelder	408.00		500.00		454.00	
3101.71	Betriebs- und Verbrauchsmaterial	471'124.00		520'000.00		486'757.90	
3102.71	Drucksachen, Publikationen	1'245.30		1'000.00		1'091.30	
3111.71	Anschaffung Maschinen und Werkzeuge	2'490.00		6'000.00			
3130.42	Kosten Häcklerdienst	1'008.90					
3130.71	Übrige Dienstleistungen Dritter	9'385.60		9'500.00		4'977.20	
3130.72	Telefon- und Versandkosten, Gebühren	2'456.25		1'900.00		1'826.25	
3130.73	Dienstleistungen Verwaltung (Informatik)	18'500.00		18'500.00		18'500.00	
3131.71	Planungen und Projektierungen Dritter			7'000.00		3'002.30	
3132.71	Honorare externe Berater, Gutachter, Fachexperten etc.	16'931.90		25'900.00		11'336.30	
3133.71	Kosten Datenserver LORNO	2'480.00		2'500.00		28'785.20	
3134.71	Sachversicherungsprämien	14'059.15		14'000.00		14'057.50	
3143.71	Unterhalt übrige Tiefbauten	92'722.70		64'000.00		119'157.40	
3143.72	Unterhalt übrige Tiefbauten (Werterhalt)	7'984.10		40'000.00		35'330.50	
3151.71	Unterhalt Maschinen, Geräte und Fahrzeuge			500.00			
3181.71	Tatsächliche Forderungsverluste	165.00		500.00		30.00	
3190.71	Schadenersatzleistungen	15'104.25		500.00		969.65	
3199.71	Vorsteuerkürzung MWST	379.65		400.00		307.75	
3300.31	Planmässige Abschreibungen übrige Tiefbauten	2'714.00		7'750.00		4'814.40	

Erfolgsrechnung

		Rechnung 2025		Budget 2025		Rechnung 2024	
		Aufwand	Ertrag	Aufwand	Ertrag	Aufwand	Ertrag
3510.11	Einlagen in Spezialfinanzierung WE (Wiederbeschaffungswert)	10'285.10		91'250.00			
3510.51	Einlagen in Spezialfinanzierung WE (Anschlussgebühren)	135'964.90		55'000.00		169'746.55	
3612.71	Verrechnung von Personal- und Arbeitsplatzkosten	67'000.00		67'000.00		67'000.00	
3636.71	Beitrag an Fachverband für Wasser, Gas und Wärme	2'471.65					
4240.51	Anschlussgebühren		135'964.90		55'000.00		169'746.55
4240.71	Grundgebühren		202'309.45		202'000.00		200'256.85
4250.71	Erlös aus Wasserverkauf		581'849.75		606'000.00		607'138.80
4260.71	Rückerstattungen Dritter		4'676.55				
4409.71	Verrechnung von kalkulatorischen Zinsen		24'840.00		25'000.00		26'120.00
4419.71	Realisierte Gewinne aus Finanzvermögen		186'750.00				
4463.71	Finanzertrag Öff. Unternehmen				3'900.00		3'900.00
4510.71	Entnahmen aus Spezialfinanzierung Werterhalt		10'698.10		47'750.00		40'144.90
9010.11	Ertragsüberschuss (Gewinn)	272'208.30		5'950.00		79'162.90	
72	Abwasserentsorgung	1'159'871.70	1'155'217.35	984'050.00	979'350.00	1'164'852.65	1'160'184.45
	Nettoaufwand		4'654.35		4'700.00		4'668.20
720	Abwasserentsorgung	1'159'871.70	1'155'217.35	984'050.00	979'350.00	1'164'852.65	1'160'184.45
	Nettoaufwand		4'654.35		4'700.00		4'668.20
7200	Abwasserentsorgung allgemein	4'654.35		4'700.00		4'668.20	
3142.01	Unterhalt Wasserbau	2'954.35		3'000.00		2'968.20	
3910.01	Verrechnung von Personalkosten	1'700.00		1'700.00		1'700.00	
7201	Abwasserentsorgung [Gemeindebetrieb]	1'155'217.35	1'155'217.35	979'350.00	979'350.00	1'160'184.45	1'160'184.45
3000.61	Entschädigungen und Sitzungsgelder	408.00		500.00		454.00	
3102.61	Drucksachen, Publikationen	500.00		500.00		500.00	
3111.61	Anschaffung Maschinen und Werkzeuge			500.00			
3120.61	Ver- und Entsorgung	555.95		750.00		475.00	
3130.62	Telefon- und Versandkosten, Gebühren	1'826.25		1'900.00		1'826.25	
3130.63	Dienstleistungen Verwaltung (Informatik)	18'500.00		18'500.00		18'500.00	
3131.61	Planungen und Projektierungen Dritter			13'000.00		1'395.95	
3132.61	Honorare externe Berater, Gutachter, Fachexperten etc.	6'311.95		15'500.00		4'641.80	
3143.61	Unterhalt übrige Tiefbauten	15'519.55		21'000.00		15'423.60	
3143.62	Unterhalt übrige Tiefbauten (Werterhalt)	6'288.80		30'000.00		11'167.85	
3151.61	Unterhalt Maschinen, Geräte und Fahrzeuge			500.00			
3181.61	Tatsächliche Forderungsverluste	330.00		700.00		80.00	
3199.61	Vorsteuerkürzung MWST	542.61		2'000.00		462.31	
3199.62	Übriger Betriebsaufwand					2'500.00	
3300.32	Planmässige Abschreibungen übrige Tiefbauten	1'213.00		1'700.00		1'213.45	
3320.93	Planmässige Abschreibungen übrige immaterielle Anlagen	5'140.00		5'200.00		5'140.00	
3510.12	Einlagen in Spezialfinanzierung WE (Wiederbeschaffungswert)			203'500.00			
3510.52	Einlagen in Spezialfinanzierung WE (Anschlussgebühren)	332'562.50		77'000.00		314'986.10	
3612.61	Verrechnung von Personal- und Arbeitsplatzkosten	55'600.00		55'600.00		55'600.00	
3632.61	Beiträge an Gemeinden/Gemeindeverbände	1'000.00		1'000.00		1'000.00	
3632.62	Betriebsbeitrag Gemeindeverband ARA	512'222.30		530'000.00		516'664.20	
4240.52	Anschlussgebühren		332'562.50		77'000.00		314'986.10
4240.61	Grundgebühren		207'942.95		206'000.00		206'068.50
4240.62	Benützungsgebühren		542'880.10		566'000.00		564'968.55
4409.61	Verrechnung von kalkulatorischen Zinsen		59'190.00		60'000.00		56'640.00
4510.61	Entnahmen aus Spezialfinanzierung Werterhalt		12'641.80		36'900.00		17'521.30

Erfolgsrechnung

		Rechnung 2025		Budget 2025		Rechnung 2024	
		Aufwand	Ertrag	Aufwand	Ertrag	Aufwand	Ertrag
9010.21	Ertragsüberschuss (Gewinn)	196'696.44				208'153.94	
9011.21	Aufwandüberschuss (Verlust)				33'450.00		
73	Abfall	694'362.37	694'362.37	748'200.00	748'200.00	690'091.51	690'091.51
730	Abfall	694'362.37	694'362.37	748'200.00	748'200.00	690'091.51	690'091.51
7301	Abfall [Gemeindebetrieb]	694'362.37	694'362.37	748'200.00	748'200.00	690'091.51	690'091.51
3000.31	Entschädigungen und Sitzungsgelder	204.00		300.00		227.00	
3090.31	Aus- und Weiterbildungskosten			500.00			
3101.31	Betriebs- und Verbrauchsmaterial	20'118.30		14'000.00		12'745.55	
3102.31	Drucksachen, Publikationen	2'642.60		3'000.00		2'817.05	
3111.31	Anschaffung Maschinen und Werkzeuge			500.00			
3130.31	Übrige Dienstleistungen Dritter	8'242.50		8'500.00		7'258.50	
3130.32	Telefon- und Versandkosten, Gebühren	1'426.25		1'500.00		1'426.25	
3130.33	Dienstleistungen Verwaltung (Informatik)	14'000.00		14'000.00		14'000.00	
3130.34	Entsorgungskosten brennbarer Abfall	307'738.40		323'000.00		291'255.50	
3130.35	Entsorgungskosten Kompost	119'201.55		122'000.00		123'826.40	
3130.36	Entsorgungskosten Papier	27'120.20		33'000.00		28'844.95	
3130.37	Entsorgungskosten Karton	32'344.75		30'000.00		42'051.90	
3130.38	Entsorgungskosten Altmetall	4'535.60		3'000.00		3'424.35	
3130.39	Entsorgungskosten Altglas			7'000.00		3'998.05	
3130.41	Entsorgungskosten Inertstoffe-Sammlung	36'559.85		32'000.00		27'401.90	
3130.42	Kosten Häcklerdienst	5'112.75		4'500.00		6'532.75	
3130.43	Kosten Astdeponie	7'735.55		8'800.00		8'457.00	
3130.44	Kosten Sonderabfälle, Diverse	11'792.65		9'000.00		10'130.65	
3130.45	Beitrag Regionale Sammelstelle "brings"	28'072.80		26'000.00		26'986.65	
3151.31	Unterhalt Maschinen, Geräte und Fahrzeuge			3'000.00		640.00	
3181.31	Tatsächliche Forderungsverluste	100.00		500.00		100.00	
3199.31	Vorsteuerkürzung MWST	1'596.57		1'700.00		1'680.68	
3612.31	Verrechnung von Personal- und Arbeitsplatzkosten	64'400.00		64'400.00		64'400.00	
3612.32	Entschädigungen an Gemeinden/Gemeindeverbände	1'418.05		38'000.00		2'292.00	
4240.31	Grundgebühren		157'963.85		162'000.00		156'831.30
4240.32	Gebührenertrag brennbarer Abfall		422'086.15		420'000.00		413'969.55
4240.33	Gebührenertrag Kompost		61'580.75		63'000.00		68'841.25
4260.31	Rückerstattungen Dritter		10'164.75		3'800.00		5'186.25
4260.32	Erlös Altpapier		20'608.92		21'000.00		19'189.56
4260.33	Erlös Altglas		1'368.05		22'000.00		19'901.85
4260.34	Rückerstattungen Häcklerdienst		823.25		800.00		841.75
4409.31	Verrechnung von kalkulatorischen Zinsen		5'380.00		5'000.00		5'330.00
9010.31	Ertragsüberschuss (Gewinn)					9'594.38	
9011.31	Aufwandüberschuss (Verlust)		14'386.65		50'600.00		
74	Verbauungen	39'521.00	192.50	40'200.00		33'121.00	
	Nettoaufwand		39'328.50		40'200.00		33'121.00
741	Gewässerverbauungen	39'521.00	192.50	40'200.00		33'121.00	
	Nettoaufwand		39'328.50		40'200.00		33'121.00
7410	Gewässerverbauungen	39'521.00	192.50	40'200.00		33'121.00	
3632.01	Beiträge an Gemeinden/Gemeindeverbände	38'400.00		39'000.00		32'000.00	

Erfolgsrechnung

		Rechnung 2025		Budget 2025		Rechnung 2024	
		Aufwand	Ertrag	Aufwand	Ertrag	Aufwand	Ertrag
3940.01	Verrechnung von kalkulatorischen Zinsen	1'121.00		1'200.00		1'121.00	
4260.01	Rückerstattungen Dritter		192.50				
75	Arten- und Landschaftsschutz	32'323.80		26'000.00		55'922.70	
	Nettoaufwand		32'323.80		26'000.00		55'922.70
750	Arten- und Landschaftsschutz	32'323.80		26'000.00		55'922.70	
	Nettoaufwand		32'323.80		26'000.00		55'922.70
7500	Arten- und Landschaftsschutz	32'323.80		26'000.00		55'922.70	
3000.01	Entschädigungen und Sitzungsgelder	1'879.90					
3102.01	Drucksachen, Publikationen			1'000.00			
3132.01	Honorare externe Berater, Gutachter, Fachexperten etc.	1'285.00				227.00	
3632.01	Beiträge an Gemeinden/Gemeindeverbände	10'000.00		10'000.00		10'000.00	
3637.01	Beiträge an private Haushalte	19'158.90		15'000.00		45'695.70	
76	Bekämpfung von Umweltverschmutzung	4'324.70		14'400.00		3'407.90	
	Nettoaufwand		4'324.70		14'400.00		3'407.90
761	Luftreinhaltung und Klimaschutz	1'665.30		9'500.00		1'500.00	
	Nettoaufwand		1'665.30		9'500.00		1'500.00
7610	Luftreinhaltung und Klimaschutz	1'665.30		9'500.00		1'500.00	
3102.01	Drucksachen, Publikationen	165.30					
3132.01	Honorare externe Berater, Gutachter, Fachexperten etc.			8'000.00			
3910.01	Verrechnung von Personalkosten	1'500.00		1'500.00		1'500.00	
769	Bekämpfung von Umweltverschmutzung	2'659.40		4'900.00		1'907.90	
	Nettoaufwand		2'659.40		4'900.00		1'907.90
7690	Bekämpfung von Umweltverschmutzung	2'659.40		4'900.00		1'907.90	
3199.28	Aktivitäten Energierichtplanung			3'000.00			
3634.06	Beitrag Regionale Energieberatung	1'913.30		1'900.00		1'907.90	
3636.01	Beiträge an Organisationen ohne Erwerbszweck	746.10					
77	Übriger Umweltschutz	182'630.65		187'500.00		199'339.65	
	Nettoaufwand		182'630.65		187'500.00		199'339.65
771	Friedhof und Bestattung	153'133.55		157'000.00		165'803.75	
	Nettoaufwand		153'133.55		157'000.00		165'803.75
7710	Friedhof und Bestattung allgemein	2'713.55		7'000.00		14'371.75	
3130.01	Übrige Dienstleistungen Dritter	2'713.55		7'000.00		14'371.75	
7716	Regionale Friedhoforganisation	150'420.00		150'000.00		151'432.00	
3632.01	Beiträge an Gemeinden/Gemeindeverbände	150'420.00		150'000.00		151'432.00	
779	Umweltschutz	29'497.10		30'500.00		33'535.90	
	Nettoaufwand		29'497.10		30'500.00		33'535.90
7790	Umweltschutz	750.00				600.00	

Erfolgsrechnung

		Rechnung 2025		Budget 2025		Rechnung 2024	
		Aufwand	Ertrag	Aufwand	Ertrag	Aufwand	Ertrag
3636.01	Beiträge an Organisationen ohne Erwerbszweck	750.00				600.00	
7792	Hundetoiletten	28'747.10		30'500.00		32'935.90	
3101.01	Betriebs- und Verbrauchsmaterial	3'777.00		5'600.00		8'024.15	
3102.01	Drucksachen, Publikationen	200.00		200.00		200.00	
3111.01	Anschaffung Maschinen und Werkzeuge	2'270.10		2'000.00		2'211.75	
3120.01	Ver- und Entsorgung	1'500.00		1'500.00		1'500.00	
3151.01	Unterhalt Maschinen, Apparate und Fahrzeuge			200.00			
3910.01	Verrechnung von Personalkosten	21'000.00		21'000.00		21'000.00	
79	Raumordnung	48'309.45		63'200.00		42'711.85	
	Nettoaufwand		48'309.45		63'200.00		42'711.85
790	Raumordnung	48'309.45		63'200.00		42'711.85	
	Nettoaufwand		48'309.45		63'200.00		42'711.85
7900	Raumordnung allgemein	38'360.30		53'200.00		32'790.75	
3000.01	Entschädigungen und Sitzungsgelder	3'994.80		4'000.00		6'004.30	
3099.01	Übriger Personalaufwand (Präsente, Prämien usw.)	200.00					
3102.01	Drucksachen, Publikationen	435.80		1'200.00		595.55	
3132.01	Honorare externe Berater, Gutachter, Fachexperten etc.	16'834.95		31'000.00		10'470.75	
3634.07	Beitrag Regionale Richt-, Gesamtverkehrs- und Siedlungsplanung	12'627.75		12'500.00		12'592.15	
3940.01	Verrechnung von kalkulatorischen Zinsen	4'267.00		4'500.00		3'128.00	
7907	Regionalkonferenzen	9'949.15		10'000.00		9'921.10	
3634.02	Beitrag Regionalkonferenz Bern-Mittelland	9'949.15		10'000.00		9'921.10	
8	Volkswirtschaft	1'333'979.25	1'673'391.80	2'105'620.00	2'382'500.00	1'948'159.68	2'299'129.35
	Nettoertrag	339'412.55		276'880.00		350'969.67	
81	Landwirtschaft	2'025.40		3'540.00		9'235.65	
	Nettoaufwand		2'025.40		3'540.00		9'235.65
811	Verwaltung, Vollzug und Kontrolle	1'113.45		2'790.00		1'821.50	
	Nettoaufwand		1'113.45		2'790.00		1'821.50
8110	Verwaltung, Vollzug und Kontrolle	1'113.45		2'790.00		1'821.50	
3010.01	Löhne Verwaltungs- und Betriebspersonal	1'030.05		2'500.00		1'654.40	
3050.01	AG-Beiträge AHV, IV, EO, ALV	66.60		200.00		106.90	
3053.01	AG-Beiträge an Unfallversicherung	1.35		20.00		10.90	
3054.01	AG-Beiträge an Familienausgleichskasse	15.45		50.00		24.85	
3055.01	AG-Beiträge an Krankentaggeldversicherung			20.00		24.45	
812	Strukturverbesserungen	911.95				6'664.15	
	Nettoaufwand		911.95			6'664.15	6'664.15
8120	Strukturverbesserungen	911.95				6'664.15	
3132.01	Honorare externe Berater, Gutachter, Fachexperten etc.					6'664.15	
3190.01	Schadenersatzleistungen	911.95					
813	Produktionsverbesserungen Vieh			750.00		750.00	

Erfolgsrechnung

		Rechnung 2025		Budget 2025		Rechnung 2024	
		Aufwand	Ertrag	Aufwand	Ertrag	Aufwand	Ertrag
Nettoaufwand					750.00		750.00
8130	Landw. Produktionsverbesserungen Vieh			750.00		750.00	
3636.12	Beitrag Viehzuchtverein Urtenen/Mattstetten			750.00		750.00	
82	Forstwirtschaft	2'886.70	1'140.00	8'000.00	2'500.00	5'727.40	14'951.95
	Nettoaufwand		1'746.70		5'500.00		
	Nettoertrag					9'224.55	
820	Forstwirtschaft	2'886.70	1'140.00	8'000.00	2'500.00	5'727.40	14'951.95
	Nettoaufwand		1'746.70		5'500.00		
	Nettoertrag					9'224.55	
8200	Forstwirtschaft	2'886.70	1'140.00	8'000.00	2'500.00	5'727.40	14'951.95
3130.01	Übrige Dienstleistungen Dritter	886.70		3'500.00		3'852.40	
3910.01	Verrechnung von Personalkosten	2'000.00		4'500.00		1'875.00	
4250.01	Verkaufserlöse		1'140.00		2'500.00		14'951.95
85	Industrie, Gewerbe, Handel	10'503.95		5'500.00		12'181.75	3'504.00
	Nettoaufwand		10'503.95		5'500.00		8'677.75
850	Industrie, Gewerbe, Handel	10'503.95		5'500.00		12'181.75	3'504.00
	Nettoaufwand		10'503.95		5'500.00		8'677.75
8506	Regionale Wirtschaftsförderung	10'503.95		5'500.00		12'181.75	3'504.00
3130.02	Telefon- und Versandkosten, Gebühren	400.00				350.00	
3199.01	Übriger Betriebsaufwand	5'639.55		1'000.00		7'380.00	
3634.03	Beitrag Wirtschaftsförderung Region Bern	4'464.40		4'500.00		4'451.75	
4260.01	Rückerstattungen Dritter						3'504.00
87	Brennstoffe und Energie	1'318'563.20	1'672'251.80	2'088'580.00	2'380'000.00	1'921'014.88	2'280'673.40
	Nettoertrag	353'688.60		291'420.00		359'658.52	
871	Elektrizität		140'000.00		130'000.00	1'000.00	143'694.30
	Nettoertrag	140'000.00		130'000.00		142'694.30	
8710	Elektrizität allgemein		140'000.00		130'000.00	1'000.00	143'694.30
3636.14	Beitrag Energieregion Bern-Solothurn					1'000.00	
4120.01	Konzessionsabgabe Genossenschaft Elektra		140'000.00		130'000.00		142'338.95
4260.01	Rückerstattungen Dritter						1'355.35
872	Erdöl und Gas	1'318'563.20	1'532'251.80	2'088'580.00	2'250'000.00	1'920'014.88	2'136'979.10
	Nettoertrag	213'688.60		161'420.00		216'964.22	
8721	Gasversorgung [Gemeindebetrieb]	1'318'563.20	1'532'251.80	2'088'580.00	2'250'000.00	1'920'014.88	2'136'979.10
3000.81	Entschädigungen und Sitzungsgelder	204.00		200.00		227.00	
3101.81	Betriebs- und Verbrauchsmaterial	1'234'550.90		2'000'000.00		1'853'056.75	
3102.81	Drucksachen, Publikationen	819.90		980.00		818.80	
3111.81	Anschaffung Maschinen und Werkzeuge	13'040.45		4'000.00			
3130.82	Telefon- und Versandkosten, Gebühren	1'326.25		1'400.00		1'326.25	
3130.83	Dienstleistungen Verwaltung (Informatik)	9'000.00		9'000.00		9'000.00	

Erfolgsrechnung

		Rechnung 2025		Budget 2025		Rechnung 2024	
		Aufwand	Ertrag	Aufwand	Ertrag	Aufwand	Ertrag
3131.81	Planungen und Projektierungen Dritter			500.00			
3132.81	Honorare externe Berater, Gutachter, Fachexperten etc.	23'990.75		35'500.00		17'389.60	
3134.81	Sachversicherungsprämien	1'100.00		1'100.00		1'100.00	
3143.81	Unterhalt übrige Tiefbauten	3'962.05		5'500.00		5'905.35	
3151.81	Unterhalt Maschinen, Geräte und Fahrzeuge			500.00			
3199.81	Vorsteuerkürzung MWST	10'747.90		10'000.00		11'323.13	
3300.34	Planmässige Abschreibungen übrige Tiefbauten	2'936.00		3'000.00		2'936.00	
3910.81	Verrechnung von Personalkosten	15'100.00		15'100.00		15'100.00	
3940.81	Verrechnung von kalkulatorischen Zinsen	1'785.00		1'800.00		1'832.00	
4250.81	Erlös aus Gasverkauf		1'532'251.80		2'250'000.00		2'136'779.10
4260.81	Rückerstattungen Dritter						200.00
9	Finanzen und Steuern	3'261'502.70	20'716'345.67	1'956'200.00	20'310'730.00	3'156'890.29	20'468'992.34
	Nettoertrag	17'454'842.97		18'354'530.00		17'312'102.05	
91	Steuern	135'020.35	18'968'768.65	136'200.00	18'277'000.00	205'045.35	18'778'846.40
	Nettoertrag	18'833'748.30		18'140'800.00		18'573'801.05	
910	Steuern	135'020.35	18'968'768.65	136'200.00	18'277'000.00	205'045.35	18'778'846.40
	Nettoertrag	18'833'748.30		18'140'800.00		18'573'801.05	
9100	Allgemeine Gemeindesteuern	126'783.35	16'028'740.50	130'000.00	15'494'000.00	196'468.65	15'412'857.05
3180.01	Wertberichtigung gefährdete Steuerguthaben	-1'500.00		5'000.00		42'400.00	
3181.01	Forderungsverluste Steuerguthaben	128'283.35		125'000.00		154'068.65	
4000.01	Einkommenssteuern		11'185'009.10		11'400'000.00		10'895'333.30
4000.21	Nachsteuern und Bussen		30'931.30		5'000.00		65'691.25
4000.41	Aktive Steuerauscheidungen Einkommen		594'040.15		500'000.00		556'655.90
4000.51	Passive Steuerauscheidungen Einkommen		-294'695.15		-250'000.00		-266'737.25
4000.61	Pauschale Steueranrechnungen natürliche Personen		-2'952.20				-1'508.20
4001.01	Vermögenssteuern		845'099.05		790'000.00		761'154.00
4001.41	Aktive Steuerauscheidungen Vermögen		191'148.05		150'000.00		162'348.20
4001.51	Passive Steuerauscheidungen Vermögen		-101'321.25		-80'000.00		-80'570.80
4002.01	Quellensteuern		556'464.40		340'000.00		291'744.15
4002.11	Quellensteuern Diverse (BGSA, Grenzgänger)		5'107.45		5'000.00		5'944.85
4010.01	Gewinnsteuern		2'666'752.35		2'200'000.00		2'829'098.10
4010.41	Aktive Steuerauscheidungen Gewinnsteuern		194'931.00		250'000.00		267'256.80
4010.51	Passive Steuerauscheidungen Gewinnsteuern		-131'346.10		-100'000.00		-241'057.35
4010.71	Rückstellungen für Steuerteilungen juristische Personen		250'000.00		250'000.00		150'000.00
4011.01	Kapitalsteuern		1'022.60		5'000.00		4'782.80
4011.41	Aktive Steuerauscheidungen Kapitalsteuern		6'083.70		5'000.00		636.35
4011.51	Passive Steuerauscheidungen Kapitalsteuern		-342.15		-1'000.00		-423.05
4029.01	Eingang abgeschriebene Steuern		32'808.20		25'000.00		12'508.00
9101	Sondersteuern	6'782.95	637'680.70	5'000.00	691'000.00	6'583.70	1'255'153.55
3181.01	Forderungsverluste Steuerguthaben	6'782.95		5'000.00		6'583.70	
4000.81	Lotteriegewinnsteuern				10'000.00		
4022.01	Grundstückgewinnsteuern		315'510.15		400'000.00		979'536.35
4022.11	Sonderveranlagungen		321'861.55		280'000.00		274'685.05
4029.01	Eingang abgeschriebene Steuern		309.00		1'000.00		932.15
9102	Liegenschaftssteuern	54.05	2'269'847.45	200.00	2'060'000.00	193.00	2'079'935.80

Erfolgsrechnung

		Rechnung 2025		Budget 2025		Rechnung 2024	
		Aufwand	Ertrag	Aufwand	Ertrag	Aufwand	Ertrag
3181.01	Forderungsverluste Steuerguthaben	54.05		200.00		193.00	
4021.01	Liegenschaftssteuern		2'269'847.45		2'060'000.00		2'079'935.80
9103	Hundetaxe	1'400.00	32'500.00	1'000.00	32'000.00	1'800.00	30'900.00
3181.02	Tatsächliche Forderungsverluste	1'400.00		1'000.00		1'800.00	
4033.01	Hundetaxe		32'500.00		32'000.00		30'900.00
93	Finanz- und Lastenausgleich	1'173'628.00	544'862.00	1'180'000.00	550'700.00	1'170'765.00	547'408.00
	Nettoaufwand		628'766.00		629'300.00		623'357.00
930	Finanz- und Lastenausgleich	1'173'628.00	544'862.00	1'180'000.00	550'700.00	1'170'765.00	547'408.00
	Nettoaufwand		628'766.00		629'300.00		623'357.00
9300	Finanz- und Lastenausgleich	1'173'628.00	544'862.00	1'180'000.00	550'700.00	1'170'765.00	547'408.00
3621.61	Lastenausgleich neue Aufgabenteilung	1'173'628.00		1'180'000.00		1'170'765.00	
4612.11	Sicherheitsfunknetz Polycom zL Feuerwehr		6'446.00		6'400.00		6'383.00
4612.12	Mobilisierung Einsatzkräfte zL Feuerwehr		1'289.00		1'300.00		1'279.00
4621.61	Soziodemografischer Zuschuss		116'025.00		110'000.00		113'796.00
4622.71	Disparitätenabbau Gemeinden		421'102.00		433'000.00		425'950.00
95	Ertragsanteile, übrige		164'976.95		140'000.00		140'015.30
	Nettoertrag	164'976.95		140'000.00		140'015.30	
950	Ertragsanteile, übrige		164'976.95		140'000.00		140'015.30
	Nettoertrag	164'976.95		140'000.00		140'015.30	
9500	Ertragsanteile, übrige		164'976.95		140'000.00		140'015.30
4024.01	Erbschafts- und Schenkungssteuern		25'665.20		20'000.00		15'215.95
4600.01	Ertragsanteile an Direkter Bundessteuer		139'311.75		120'000.00		124'799.35
96	Vermögens- und Schuldenverwaltung	543'795.46	1'035'577.75	634'210.00	989'440.00	597'130.22	996'502.49
	Nettoertrag	491'782.29		355'230.00		399'372.27	
961	Zinsen	144'386.42	461'418.95	157'150.00	411'440.00	124'086.80	413'894.54
	Nettoertrag	317'032.53		254'290.00		289'807.74	
9610	Zinsen	144'386.42	461'418.95	157'150.00	411'440.00	124'086.80	413'894.54
3181.03	Abschreibungen (Verzugszinsen)	3'847.75		3'000.00		4'162.80	
3400.01	Verzinsung laufende Verbindlichkeiten	1'096.90		100.00			
3401.01	Verzinsung kurzfristige Finanzverbindlichkeiten	2'942.22		5'000.00		64.40	
3406.01	Verzinsung langfristige Finanzverbindlichkeiten	25'099.15		50'000.00		17'600.00	
3409.01	Übrige Passivzinsen	50.60		50.00		59.10	
3409.02	Verrechnung von kalkulatorischen Zinsen SF	93'990.00		93'000.00		92'440.00	
3499.01	Vergütungszinsen	17'359.80		6'000.00		9'760.50	
4400.01	Zinsen auf Betriebskonten						144.04
4401.01	Verzugszinsen		113'724.95		80'000.00		93'162.60
4407.01	Zinsen Anlagen Finanzvermögen		240.00		240.00		240.00
4450.01	Zinsen Darlehen Verwaltungsvermögen		3'500.00				2'697.90
4940.01	Verrechnung von kalkulatorischen Zinsen		343'954.00		331'200.00		317'650.00
963	Liegenschaften des Finanzvermögens	409'734.00	574'158.80	470'400.00	578'000.00	479'715.40	582'563.55

Erfolgsrechnung

		Rechnung 2025		Budget 2025		Rechnung 2024	
		Aufwand	Ertrag	Aufwand	Ertrag	Aufwand	Ertrag
	Nettoertrag	164'424.80		107'600.00		102'848.15	
9630	Liegenschaften des Finanzvermögens	409'734.00	574'158.80	470'400.00	578'000.00	479'715.40	582'563.55
3102.01	Drucksachen, Publikationen	528.40		500.00			
3111.01	Anschaffung Maschinen und Werkzeuge			500.00		214.70	
3118.01	Anschaffung Software und Lizenzen			15'000.00			
3130.03	Mitglieder- und Verbandsbeiträge	50.00		100.00		50.00	
3132.01	Honorare externe Berater, Gutachter, Fachexperten etc.	25'391.10		12'000.00		567.50	
3151.01	Unterhalt Maschinen, Apparate und Fahrzeuge			300.00		360.95	
3430.01	Baulicher Unterhalt Liegenschaften FV	59'274.50		133'000.00		71'817.45	
3430.02	Baulicher Unterhalt Restaurant PIAZZA	28'050.30		34'000.00		12'540.15	
3430.03	Baulicher Unterhalt Magazin/Spritzenhaus	1'906.90		8'000.00		705.70	
3431.01	Übriger Unterhalt Liegenschaften FV	4'440.60		18'400.00		8'144.15	
3431.02	Übriger Unterhalt Restaurant PIAZZA	10'507.15		6'000.00		18'536.05	
3431.03	Übriger Unterhalt Magazin/Spritzenhaus	861.10				679.10	
3439.01	Wasser, Abwasser, Abfall und Energie	10'692.55		12'000.00		10'652.95	
3439.02	Heizkosten	23'514.15		30'000.00		28'359.90	
3439.03	Versicherungen	7'793.65		7'300.00		7'334.95	
3439.04	Kosten Gemeinschaftsantenne	1'500.00		1'500.00		1'500.00	
3441.01	Wertberichtung Sachanlagen FV					95'288.00	
3893.02	Einlagen in Fonds Liegenschaften FV	70'863.00		32'400.00		62'805.00	
3893.03	Einlagen in Fonds Restaurant PIAZZA	51'564.60		47'200.00		47'157.30	
3910.01	Verrechnung von Personalkosten	15'768.00		15'100.00		15'973.55	
3940.01	Verrechnung von kalkulatorischen Zinsen	97'028.00		97'100.00		97'028.00	
4430.01	Mietzinsen Liegenschaften FV		424'542.00		425'000.00		425'766.25
4430.02	Diverse Pachtzinse		765.00		800.00		765.00
4439.01	Übriger Liegenschaftsertrag (inkl. Heiz- und Nebenkosten)		48'165.25		55'000.00		49'537.80
4611.01	Entschädigungen vom Kanton		3'851.00		10'000.00		
4893.02	Entnahmen aus Fonds Liegenschaften FV		60'679.15		47'200.00		79'684.25
4893.03	Entnahmen aus Fonds Restaurant PIAZZA		36'156.40		40'000.00		26'810.25
969	Finanzvermögen	-10'324.96		6'660.00		-6'671.98	44.40
	Nettoaufwand				6'660.00		
	Nettoertrag	10'324.96				6'716.38	
9690	Finanzvermögen	-10'324.96		6'660.00		-6'671.98	44.40
3130.02	Telefon- und Versandkosten, Gebühren	3'209.58		3'500.00		2'517.52	
3180.02	Wertberichtigungen auf Forderungen	-13'700.00		3'000.00		-9'300.00	
3181.02	Tatsächliche Forderungsverluste	1.51		50.00		1.40	
3420.01	Depotverwaltungsgebühren	67.55		110.00		108.20	
3440.01	Wertberichtigungen Finanzanlagen	96.40					
3499.02	Kassadifferenzen					0.90	
4440.01	Wertberichtigungen Finanzanlagen						44.40
97	Rückverteilungen				3'000.00		2'923.85
	Nettoertrag			3'000.00		2'923.85	
971	Rückverteilungen aus CO2-Abgabe				3'000.00		2'923.85
	Nettoertrag			3'000.00		2'923.85	
9710	Rückverteilung aus CO2-Abgabe				3'000.00		2'923.85

Erfolgsrechnung

		Rechnung 2025		Budget 2025		Rechnung 2024	
		Aufwand	Ertrag	Aufwand	Ertrag	Aufwand	Ertrag
4699.01	Rückverteilung CO2-Abgabe				3'000.00		2'923.85
99	Nicht aufgeteilte Posten	1'409'058.89	2'160.32	5'790.00	350'590.00	1'183'949.72	3'296.30
	Nettoaufwand		1'406'898.57				1'180'653.42
	Nettoertrag			344'800.00			
990	Nicht aufgeteilte Posten	1'393'494.18					
	Nettoaufwand		1'393'494.18				
9900	Nicht aufgeteilte Posten	1'393'494.18					
3894.01	Systembedingte zusätzliche Abschreibungen	1'393'494.18					
995	Neutrale Aufwendungen und Erträge	15'564.71	2'160.32	5'790.00	100.00	29'116.72	3'296.30
	Nettoaufwand		13'404.39		5'690.00		25'820.42
9950	Neutrale Aufwendungen und Erträge	15'564.71	2'160.32	5'790.00	100.00	29'116.72	3'296.30
3118.01	Anschaffung Software und Lizenzen	2'702.50				25'107.70	
3132.01	Honorare externe Berater, Gutachter, Fachexperten etc.	5'463.45		3'500.00		3'502.45	
3158.01	Unterhalt Software und Lizenzen	3'096.55		2'000.00		349.45	
3199.01	Übriger Betriebsaufwand	4'182.21		200.00		97.12	
3637.01	Beiträge an private Haushalte	120.00		90.00		60.00	
4290.01	Übrige Entgelte		1'740.32		100.00		3'296.30
4631.02	Beiträge Gebäudeversicherung des Kantons Bern		420.00				
999	Abschluss				350'490.00	1'154'833.00	
	Nettoaufwand						1'154'833.00
	Nettoertrag			350'490.00			
9990	Abschluss				350'490.00	1'154'833.00	
9000.01	Ertragsüberschuss					1'154'833.00	
9001.01	Aufwandüberschuss				350'490.00		

12.3 Erfolgsrechnung nach Sachgruppen**Erfolgsrechnung**

		Rechnung 2025		Budget 2025		Rechnung 2024	
		Aufwand	Ertrag	Aufwand	Ertrag	Aufwand	Ertrag
	Erfolgsrechnung	39'625'917.09	39'625'917.09	40'424'680.00	40'424'680.00	39'880'790.50	39'880'790.50
3	Aufwand	39'080'208.45		40'418'730.00		38'382'041.48	
30	Personalaufwand	5'353'566.15		5'525'470.00		5'436'870.55	
300	Behörden und Kommissionen	297'326.00		305'800.00		301'283.30	
3000	Löhne, Tag- und Sitzungsgelder an Behörden und Kommissionen	297'326.00		305'800.00		301'283.30	
301	Löhne des Verwaltungs- und Betriebspersonals	4'037'726.70		4'204'300.00		4'043'610.75	
3010	Löhne des Verwaltungs- und Betriebspersonals	4'037'726.70		4'204'300.00		4'043'610.75	
302	Löhne der Lehrkräfte	12'677.50		22'500.00		12'955.00	
3020	Löhne der Lehrkräfte	12'677.50		22'500.00		12'955.00	
304	Zulagen	25'885.75		20'300.00		27'070.00	
3040	Kinder- und Ausbildungszulagen	25'885.75		20'300.00		27'070.00	
305	Arbeitgeberbeiträge	824'814.50		848'170.00		888'026.60	
3050	AG-Beitr.AHV,IV,EO,ALV,Verwaltungskosten	275'782.75		283'130.00		277'135.95	
3052	AG-Beiträge an Pensionskassen	382'891.30		395'800.00		442'453.35	
3053	AG-Beiträge an Unfallversicherungen	38'921.00		40'860.00		41'649.60	
3054	AG-Beiträge an Familienausgleichskasse	64'324.15		66'060.00		64'220.25	
3055	AG-Beiträge an Krankentaggeldvers.	62'895.30		62'320.00		62'567.45	
309	Übriger Personalaufwand	155'135.70		124'400.00		163'924.90	
3090	Aus- und Weiterbildung des Personals	95'456.30		74'200.00		95'318.50	
3091	Personalwerbung	10'019.85		7'700.00		6'361.80	
3099	Übriger Personalaufwand	49'659.55		42'500.00		62'244.60	
31	Sach- und übriger Betriebsaufwand	6'780'584.51		7'565'810.00		7'729'112.15	
310	Material- und Warenaufwand	2'440'909.52		3'248'980.00		3'096'570.46	
3100	Büromaterial	12'317.70		14'630.00		12'138.61	
3101	Betriebs-, Verbrauchsmaterial	1'809'355.80		2'642'300.00		2'451'509.20	
3102	Drucksachen, Publikationen	157'466.55		144'830.00		149'188.65	
3103	Fachliteratur, Zeitschriften	14'037.10		15'990.00		13'724.05	
3104	Lehrmittel	294'019.07		312'130.00		321'369.75	
3105	Lebensmittel	149'755.90		112'700.00		136'111.95	
3106	Medizinisches Material	1'854.20		3'300.00		3'282.40	
3109	Übriger Material- und Warenaufwand	2'103.20		3'100.00		9'245.85	
311	Nicht aktivierbare Anlagen	274'970.06		290'055.00		344'471.22	
3110	Büromöbel und Geräte	146'663.90		147'115.00		77'903.95	
3111	Maschinen, Geräte und Fahrzeuge	30'151.70		28'200.00		144'029.45	
3112	Kleider, Wäsche, Vorhänge	4'311.55		3'900.00		2'690.10	
3113	Hardware	34'979.45		28'000.00		50'396.62	
3118	Immateriellen Anlagen	28'433.31		51'680.00		46'117.10	
3119	Übrige nicht aktivierbare Anlagen	30'430.15		31'160.00		23'334.00	

Erfolgsrechnung

		Rechnung 2025		Budget 2025		Rechnung 2024	
		Aufwand	Ertrag	Aufwand	Ertrag	Aufwand	Ertrag
312	Ver- und Entsorgung Liegenschaften Verwaltungsvermögen	471'489.35		436'900.00		527'486.65	
3120	Ver- und Entsorgung Liegenschaften Verwaltungsvermögen	471'489.35		436'900.00		527'486.65	
313	Dienstleistungen und Honorare	1'890'654.56		1'723'880.00		1'786'848.38	
3130	Dienstleistungen Dritter	1'320'152.11		1'222'570.00		1'200'514.93	
3131	Planungen und Projektierungen Dritter	61'166.65		43'500.00		86'127.75	
3132	Honor.ext.Berater,Gutachter,Fachexp.etc.	271'946.65		230'400.00		250'649.60	
3133	Informatik-Nutzungsaufwand	81'936.90		81'300.00		102'032.20	
3134	Sachversicherungsprämien	104'300.95		97'350.00		100'235.30	
3136	Honorare privatärztlicher Tätigkeit	42'795.40		40'500.00		38'947.80	
3137	Steuern und Abgaben	8'355.90		8'260.00		8'340.80	
314	Baulicher Unterhalt und betrieblicher Unterhalt	906'447.60		1'043'500.00		1'086'810.75	
3140	Unterhalt an Grundstücken	26'078.70		20'300.00		21'798.25	
3141	Unterhalt Strassen/Verkehrswege	127'038.25		116'200.00		101'700.60	
3142	Unterhalt Wasserbau	2'954.35		3'000.00		2'968.20	
3143	Unterhalt übrige Tiefbauten	126'477.20		160'500.00		186'984.70	
3144	Unterhalt Hochbauten, Gebäude	540'461.60		631'000.00		665'514.85	
3149	Unterhalt übrige Sachanlagen	83'437.50		112'500.00		107'844.15	
315	Unterhalt Mobilien u.immater.Anlagen	283'614.72		324'020.00		294'062.56	
3150	Unterhalt Büromöbel und Geräte	7'471.55		20'100.00		18'000.30	
3151	Unterh.App.,Masch.,Geräte,Fahrz.,Werkz.	31'285.25		45'500.00		44'014.05	
3153	Informatik-Unterhalt (Hardware)	3'213.70		7'000.00		2'850.51	
3158	Unterhalt immaterielle Anlagen	217'195.37		224'870.00		188'118.55	
3159	Unterhalt übrige mobile Anlagen	24'448.85		26'550.00		41'079.15	
316	Mieten, Leasing, Pachten, Benützungsggeb.	60'193.90		56'690.00		65'765.15	
3160	Miete und Pacht Liegenschaften	45'515.60		44'590.00		54'675.60	
3161	Mieten, Benützungskosten Anlagen	10'010.00		11'600.00		10'789.55	
3162	Raten für operatives Leasing	4'368.30					
3169	Übrige Mieten und Benützungskosten	300.00		500.00		300.00	
317	Spesenentschädigungen	195'809.50		200'825.00		146'924.35	
3170	Reisekosten und Spesen	50'006.10		38'550.00		37'244.80	
3171	Exkursionen, Schulreisen und Lager	145'803.40		162'275.00		109'679.55	
318	Wertberichtigungen auf Forderungen	150'813.51		164'150.00		215'406.60	
3180	Wertberichtigungen auf Forderungen	-15'200.00		8'000.00		33'100.00	
3181	Tatsächliche Forderungsverluste	166'013.51		156'150.00		182'306.60	
319	Verschiedener Betriebsaufwand	105'681.79		76'810.00		164'766.03	
3190	Schadenersatzleistungen	16'612.40		5'500.00		3'142.80	
3199	Übriger Betriebsaufwand	89'069.39		71'310.00		161'623.23	
33	Abschreibungen Verwaltungsvermögen	1'158'063.85		1'278'150.00		1'008'396.30	
330	Sachanlagen VV	1'069'802.75		1'104'950.00		1'003'256.30	
3300	Planm.Abschreibungen Sachanlagen	1'069'802.75		1'104'950.00		1'003'256.30	
332	Abschreibungen immaterielle Anlagen	88'261.10		173'200.00		5'140.00	

Erfolgsrechnung

		Rechnung 2025		Budget 2025		Rechnung 2024	
		Aufwand	Ertrag	Aufwand	Ertrag	Aufwand	Ertrag
3320	Planm.Abschreibungen immat.Anlagen	88'261.10		173'200.00		5'140.00	
34	Finanzaufwand	289'243.52		404'460.00		375'591.50	
340	Zinsaufwand	123'178.87		148'150.00		110'163.50	
3400	Verzinsung laufende Verbindlichkeiten	1'096.90		100.00			
3401	Verzins.kurzfr.Finanzverbindlichkeiten	2'942.22		5'000.00		64.40	
3406	Verzins.langfr.Finanzverbindlichkeiten	25'099.15		50'000.00		17'600.00	
3409	Übrige Passivzinsen	94'040.60		93'050.00		92'499.10	
342	Kapitalbeschaffungs- und Verwaltungskosten	67.55		110.00		108.20	
3420	Kapitalbeschaffung und -verwaltung	67.55		110.00		108.20	
343	Liegenschaftsaufwand Finanzvermögen	148'540.90		250'200.00		160'270.40	
3430	Baulicher Unterhalt Liegenschaften FV	89'231.70		175'000.00		85'063.30	
3431	Nicht baul.Unterhalt Liegenschaften FV	15'808.85		24'400.00		27'359.30	
3439	Übriger Liegenschaftsaufwand FV	43'500.35		50'800.00		47'847.80	
344	Wertberichtigungen Anlagen FV	96.40				95'288.00	
3440	Wertberichtigungen Finanzanlagen FV	96.40					
3441	Wertberichtigung Sachanlagen FV					95'288.00	
349	Verschiedener Finanzaufwand	17'359.80		6'000.00		9'761.40	
3499	Übriger Finanzaufwand	17'359.80		6'000.00		9'761.40	
35	Einlagen in Fonds und Spezialfinanzierungen	478'812.50		426'750.00		484'732.65	
351	Einlagen in Fonds u.Spez.fin.im EK	478'812.50		426'750.00		484'732.65	
3510	Einlagen in Spezialfinanzierungen EK	478'812.50		426'750.00		484'732.65	
36	Transferaufwand	21'480'564.94		23'196'340.00		21'290'587.38	
361	Entschädigungen an Gemeinwesen	11'445'785.38		11'405'500.00		11'015'794.90	
3611	Entschädigungen an Kantone u. Konkordate	11'033'326.98		11'090'600.00		10'581'714.45	
3612	Entsch.an Gde. und Gde.verbände	412'458.40		314'900.00		434'080.45	
362	Finanz- und Lastenausgleich	1'173'628.00		1'180'000.00		1'170'765.00	
3621	Finanz- und Lastenausgleich an Kanton	1'173'628.00		1'180'000.00		1'170'765.00	
363	Beiträge an Gemeinwesen und Dritte	8'852'952.56		10'563'390.00		9'095'828.48	
3631	Beiträge an Kantone und Konkordate	2'225'483.10		2'476'000.00		2'225'639.60	
3632	Beiträge an Gemeinden und Gde.verbände	750'093.55		784'950.00		755'679.60	
3634	Beiträge an öffentliche Unternehmungen	546'918.85		665'900.00		456'240.50	
3636	Beitr.an priv.Organisat.o.Erwerbszweck	409'033.01		399'050.00		387'560.78	
3637	Beiträge an private Haushalte	4'921'424.05		6'237'490.00		5'270'708.00	
366	Abschreibungen Investitionsbeiträge	8'199.00		47'450.00		8'199.00	
3660	Planm.Abschreibungen Investitionsbeitr.	8'199.00		47'450.00		8'199.00	
38	Ausserordentlicher Aufwand	1'921'319.98		450'600.00		480'710.15	

Erfolgsrechnung

		Rechnung 2025		Budget 2025		Rechnung 2024	
		Aufwand	Ertrag	Aufwand	Ertrag	Aufwand	Ertrag
389	Einlagen in das Eigenkapital	1'921'319.98		450'600.00		480'710.15	
3893	Einlagen in Vorfinanzierungen des EK	527'825.80		450'600.00		480'710.15	
3894	Einlagen in finanzpolitische Reserven	1'393'494.18					
39	Interne Verrechnungen	1'618'053.00		1'571'150.00		1'576'040.80	
391	Dienstleistungen	1'005'918.00		980'100.00		1'011'544.40	
3910	Int.Verr.von Dienstleistungen	1'005'918.00		980'100.00		1'011'544.40	
392	Pacht, Mieten, Benützungskosten	173'750.00		173'750.00		164'750.00	
3920	Int.Verr.von Pacht,Mieten,Benützungsk.	173'750.00		173'750.00		164'750.00	
393	Betriebs- und Verwaltungskosten	94'431.00		86'100.00		82'096.40	
3930	Int. Verr. von Betriebs- u.Verwaltungsk.	94'431.00		86'100.00		82'096.40	
394	Kalk.Zinsen u.Finanzaufwand	343'954.00		331'200.00		317'650.00	
3940	Int.Verr.von kalk.Zinsen u.Finanzaufw.	343'954.00		331'200.00		317'650.00	
4	Ertrag		39'611'530.44		39'923'940.00		39'880'790.50
40	Fiskalertrag		18'994'433.85		18'297'000.00		18'794'062.35
400	Direkte Steuern natürliche Personen		13'008'830.90		12'870'000.00		12'390'055.40
4000	Einkommenssteuern natürliche Personen		11'512'333.20		11'665'000.00		11'249'435.00
4001	Vermögenssteuern natürliche Personen		934'925.85		860'000.00		842'931.40
4002	Quellensteuern natürliche Personen		561'571.85		345'000.00		297'689.00
401	Direkte Steuern juristische Personen		2'987'101.40		2'609'000.00		3'010'293.65
4010	Gewinnsteuern juristische Personen		2'980'337.25		2'600'000.00		3'005'297.55
4011	Kapitalsteuern juristische Personen		6'764.15		9'000.00		4'996.10
402	Übrige direkte Steuern		2'966'001.55		2'786'000.00		3'362'813.30
4021	Grundsteuern		2'269'847.45		2'060'000.00		2'079'935.80
4022	Vermögensgewinnsteuern		637'371.70		680'000.00		1'254'221.40
4024	Erbschafts- und Schenkungssteuern		25'665.20		20'000.00		15'215.95
4029	Eingang abgeschriebene Steuern		33'117.20		26'000.00		13'440.15
403	Besitz- und Aufwandsteuern		32'500.00		32'000.00		30'900.00
4033	Hundesteuer		32'500.00		32'000.00		30'900.00
41	Regalien und Konzessionen		143'993.00		133'000.00		145'621.45
412	Konzessionen		143'993.00		133'000.00		145'621.45
4120	Konzessionen		143'993.00		133'000.00		145'621.45
42	Entgelte		7'014'118.54		6'974'250.00		7'548'788.72
420	Ersatzabgaben		352'417.20		330'000.00		329'356.60
4200	Ersatzabgaben		352'417.20		330'000.00		329'356.60
421	Gebühren für Amtshandlungen		121'000.80		145'000.00		122'459.47

Erfolgsrechnung

		Rechnung 2025		Budget 2025		Rechnung 2024	
		Aufwand	Ertrag	Aufwand	Ertrag	Aufwand	Ertrag
4210	Gebühren für Amtshandlungen		121'000.80		145'000.00		122'459.47
423	Schul- und Kursgelder		440.00		4'000.00		4'420.00
4230	Schulgelder		440.00		4'000.00		4'420.00
424	Benützungsgebühren u.Dienstleistungen		2'425'241.95		2'106'450.00		2'437'900.10
4240	Benützungsgebühren und Dienstleistungen		2'425'241.95		2'106'450.00		2'437'900.10
425	Erlös aus Verkäufen		2'115'504.55		2'859'100.00		2'764'948.85
4250	Verkäufe		2'115'504.55		2'859'100.00		2'764'948.85
426	Rückerstattungen		1'969'693.72		1'512'600.00		1'856'307.40
4260	Rückerstattungen und Kostenbeteiligungen Dritter		1'969'693.72		1'512'600.00		1'856'307.40
427	Bussen		28'080.00		17'000.00		23'100.00
4270	Bussen		28'080.00		17'000.00		23'100.00
429	Übrige Entgelte		1'740.32		100.00		10'296.30
4290	Übrige Entgelte		1'740.32		100.00		10'296.30
43	Verschiedene Erträge		702.00				1'726.65
430	Verschiedene betriebliche Erträge		702.00				1'726.65
4309	Übriger betrieblicher Ertrag		702.00				1'726.65
44	Finanzertrag		1'045'650.55		796'040.00		852'194.79
440	Zinsertrag		207'954.95		173'240.00		185'986.64
4400	Zinsen flüssige Mittel						144.04
4401	Zinsen Forderungen und Kontokorrente		113'724.95		80'000.00		93'162.60
4407	Zinsen langfristige Finanzanlagen		240.00		240.00		240.00
4409	Übrige Zinsen von Finanzvermögen		93'990.00		93'000.00		92'440.00
441	Realisierte Gewinne FV		186'750.00				
4419	Übrige real.Gewinne aus Finanzvermögen		186'750.00				
443	Liegenschaftsertrag FV		473'472.25		480'800.00		476'069.05
4430	Pacht- und Mietzinse Liegenschaften FV		425'307.00		425'800.00		426'531.25
4439	Übriger Liegenschaftsertrag FV		48'165.25		55'000.00		49'537.80
444	Wertberichtigungen Anlagen FV						44.40
4440	Marktwertanpassungen Wertschriften						44.40
445	Finanzertrag a.Darlehen u.Beteil.VV		3'500.00				2'697.90
4450	Erträge aus Darlehen VV		3'500.00				2'697.90
446	Finanzertrag von öffentlichen Unternehmungen				3'900.00		3'900.00
4463	Öff.Unternehmen als AG o.a.priv.rechtl.Org.form				3'900.00		3'900.00
447	Liegenschaftsertrag VV		173'973.35		138'100.00		183'496.80
4470	Pacht- und Mietzinse Liegenschaften VV		72'700.15		67'100.00		74'356.25

Erfolgsrechnung

		Rechnung 2025		Budget 2025		Rechnung 2024	
		Aufwand	Ertrag	Aufwand	Ertrag	Aufwand	Ertrag
4472	Vergüt.für Benützigungen Liegenschaften VV		101'273.20		71'000.00		109'140.55
45	Entnahmen Fonds u.Spezialfinanzierungen		23'339.90		84'650.00		90'407.40
450	Entnahmen aus Fonds u.Spez.fin.FK						32'741.20
4502	Entnahmen aus Legaten und Stiftungen						32'741.20
451	Entnahmen aus Fonds u.Spez.fin.EK		23'339.90		84'650.00		57'666.20
4510	Entnahmen aus Spezialfinanzierungen d.EK		23'339.90		84'650.00		57'666.20
46	Transferertrag		10'205'352.10		11'418'900.00		10'144'687.04
460	Ertragsanteile		139'311.75		120'000.00		124'799.35
4600	Anteil an Bundeserträgen		139'311.75		120'000.00		124'799.35
461	Entschädigungen von Gemeinwesen		9'066'807.60		10'491'900.00		9'124'480.24
4611	Entsch. von Kantonen u. Konkordaten		6'802'726.50		8'446'200.00		7'109'123.29
4612	Entsch.v.Gemeinden u.Gde.verbänden		2'264'081.10		2'045'700.00		2'015'356.95
462	Finanz- und Lastenausgleich		537'127.00		543'000.00		539'746.00
4621	Finanz- u.Lastenausgl. v.Kantonen u.Konkordaten		116'025.00		110'000.00		113'796.00
4622	Finanz-u.Lastenausgl.v.Gde.u.Gde.verbänden		421'102.00		433'000.00		425'950.00
463	Beiträge von Gemeinwesen und Dritten		462'105.75		261'000.00		352'737.60
4630	Beiträge vom Bund		28'471.60				
4631	Beiträge von Kantonen u. Konkordaten		433'634.15		261'000.00		352'737.60
469	Übriger Transferertrag				3'000.00		2'923.85
4699	Rückverteilungen				3'000.00		2'923.85
48	Ausserordentlicher Ertrag		565'887.50		648'950.00		727'261.30
489	Entnahmen aus dem Eigenkapital		565'887.50		648'950.00		727'261.30
4893	Entnahmen aus Vorfinanzierungen des EK		565'887.50		648'950.00		727'261.30
49	Interne Verrechnungen		1'618'053.00		1'571'150.00		1'576'040.80
491	Dienstleistungen		1'005'918.00		980'100.00		1'011'544.40
4910	Int.Verr.von Dienstleistungen		1'005'918.00		980'100.00		1'011'544.40
492	Pacht, Mieten, Benützungskosten		173'750.00		173'750.00		164'750.00
4920	Int.Verr.von Pacht, Mieten,Benützungsk.		173'750.00		173'750.00		164'750.00
493	Betriebs- und Verwaltungskosten		94'431.00		86'100.00		82'096.40
4930	Int.Verr.von Betriebs- u.Verwaltungsk.		94'431.00		86'100.00		82'096.40
494	Kalk. Zinsen und Finanzaufwand		343'954.00		331'200.00		317'650.00
4940	Int. Verr. v. kalk. Zinsen und Finanzaufwand		343'954.00		331'200.00		317'650.00
9	Abschlusskonten	545'708.64	14'386.65	5'950.00	500'740.00	1'498'749.02	

Erfolgsrechnung

		Rechnung 2025		Budget 2025		Rechnung 2024	
		Aufwand	Ertrag	Aufwand	Ertrag	Aufwand	Ertrag
90	Abschluss Erfolgsrechnung	545'708.64	14'386.65	5'950.00	500'740.00	1'498'749.02	
900	Abschluss Erfolgsrechnung	545'708.64	14'386.65	5'950.00	500'740.00	1'498'749.02	
9000	Ertragsüberschuss					1'154'833.00	
9001	Aufwandüberschuss				350'490.00		
9010	Abschluss SF und Fonds im EK, Ertragsüberschuss	545'708.64		5'950.00		343'916.02	
9011	Abschluss SF und Fonds im EK, Aufwandüberschuss		14'386.65		150'250.00		

12.4 Investitionsrechnung nach Funktionen

Investitionsrechnung

		Ausgaben	Rechnung 2025 Einnahmen	Ausgaben	Budget 2025 Einnahmen	Ausgaben	Rechnung 2024 Einnahmen
00	INVESTITIONSRECHNUNG	6'282'046.30	6'282'046.30	3'785'000.00	3'785'000.00	335'944.45	335'944.45
0	Allgemeine Verwaltung Nettoausgaben	1'632'867.90	1'632'867.90	1'340'000.00	1'340'000.00	60'589.10	60'589.10
02	Allgemeine Dienste Nettoausgaben	1'632'867.90	1'632'867.90	1'340'000.00	1'340'000.00	60'589.10	60'589.10
022	Allgemeine Dienste Nettoausgaben	139'900.50	139'900.50	140'000.00	140'000.00		
0220 5200.02	Allgemeine Dienste Erneuerung Hardware Informatik	139'900.50 139'900.50		140'000.00 140'000.00			
029	Verwaltungsliegenschaften Nettoausgaben	1'492'967.40	1'492'967.40	1'200'000.00	1'200'000.00	60'589.10	60'589.10
0290 5040.03 5040.04 5040.05 5060.01	Verwaltungsliegenschaften Erneuerung/Sanierung Verwaltung Erneuerung Sanitärverteilung Ersatz und Modernisierung Schliessanlage Gemeindehaus Erneuerung/Sanierung Verwaltung, Mobiliar	1'492'967.40 1'303'341.60 90'493.25 9'977.65 89'154.90		1'200'000.00 1'000'000.00 200'000.00		60'589.10 60'589.10	
2	Bildung Nettoausgaben	3'353'109.30	3'353'109.30	1'140'000.00	1'140'000.00	78'715.25	78'715.25
21	Obligatorische Schule Nettoausgaben	3'353'109.30	3'353'109.30	1'140'000.00	1'140'000.00	78'715.25	78'715.25
217	Schulliegenschaften Nettoausgaben	3'077'406.70	3'077'406.70	640'000.00	640'000.00	78'715.25	78'715.25
2170 5040.13 5040.14 5040.15 5040.16 5040.18 5290.02	Schulliegenschaften Flachdachsanieung MZA PV-Anlage auf Dach Lee4 Neuer Bodenbelag Turnhalle Lee West Erwerb/Sanierung Haus Serena Flachdachsanieung Kiga Zentrum, inkl. PV-Anlage Erweiterung Schulraum, Wettbewerb	3'077'406.70		640'000.00 100'000.00 140'000.00		78'715.25 78'715.25	
219	Obligatorische Schule Nettoausgaben	275'702.60	275'702.60	500'000.00	500'000.00		
2199 5200.01	Nicht Aufteilbares, Obligatorische Schule Transformation IT Schule	275'702.60 275'702.60		500'000.00 500'000.00			
3	Kultur, Sport und Freizeit, Kirche Nettoausgaben			980'000.00	980'000.00		
34	Sport und Freizeit			980'000.00			

Investitionsrechnung

		Rechnung 2025		Budget 2025		Rechnung 2024	
		Ausgaben	Einnahmen	Ausgaben	Einnahmen	Ausgaben	Einnahmen
	Nettoausgaben				980'000.00		
341	Sport			980'000.00			
	Nettoausgaben				980'000.00		
3411	Fussballanlagen Moos/Sand			980'000.00			
5660.01	Beitrag Substanzerhaltung Fussballanlagen Moos			500'000.00			
5660.02	Beitrag an Kunstrasenspielfeld			480'000.00			
6	Verkehr und Nachrichtenübermittlung			300'000.00		31'305.20	
	Nettoausgaben				300'000.00		31'305.20
61	Strassenverkehr			300'000.00		31'305.20	
	Nettoausgaben				300'000.00		31'305.20
615	Gemeindestrassen			300'000.00		31'305.20	
	Nettoausgaben				300'000.00		31'305.20
6150	Gemeindestrassen			300'000.00		31'305.20	
5010.05	Sanierung Hohrainstrasse					31'305.20	
5060.05	Ersatz Unimog			300'000.00			
7	Umweltschutz und Raumordnung	1'130'172.10	165'897.00	25'000.00		115'334.90	
	Nettoausgaben		964'275.10		25'000.00		115'334.90
71	Wasserversorgung	1'100'000.00	165'897.00				
	Nettoausgaben		934'103.00				
710	Wasserversorgung	1'100'000.00	165'897.00				
	Nettoausgaben		934'103.00				
7101	Wasserversorgung (Gemeindebetrieb)	1'100'000.00	165'897.00				
5540.71	Beteiligungen an Öffentlichen Unternehmungen	1'100'000.00					
6030.71	Überführung Wasserleitung Hohrainstrasse in FV		165'897.00				
72	Abwasserentsorgung					3'123.45	
	Nettoausgaben						3'123.45
720	Abwasserentsorgung					3'123.45	
	Nettoausgaben						3'123.45
7201	Abwasserentsorgung (Gemeindebetrieb)					3'123.45	
5032.04	Ersatz Kanalisation Hohrainstrasse					3'123.45	
79	Raumordnung	30'172.10		25'000.00		112'211.45	
	Nettoausgaben		30'172.10		25'000.00		112'211.45
790	Raumordnung	30'172.10		25'000.00		112'211.45	
	Nettoausgaben		30'172.10		25'000.00		112'211.45
7900	Raumordnung allgemein	30'172.10		25'000.00		112'211.45	

Investitionsrechnung

		Rechnung 2025		Budget 2025		Rechnung 2024	
		Ausgaben	Einnahmen	Ausgaben	Einnahmen	Ausgaben	Einnahmen
5290.01	Ortsplanungsrevision	30'172.10		25'000.00		112'211.45	
9	Finanzen und Steuern	165'897.00	6'116'149.30		3'785'000.00	50'000.00	335'944.45
	Nettoeinnahmen	5'950'252.30		3'785'000.00		285'944.45	
96	Vermögens- und Schuldenverwaltung					50'000.00	
	Nettoausgaben						50'000.00
961	Zinsen					50'000.00	
	Nettoausgaben						50'000.00
9610	Zinsen					50'000.00	
5440.01	Darlehen an Feuerwehr Region Moossee					50'000.00	
99	Nicht aufgeteilte Posten	165'897.00	6'116'149.30		3'785'000.00		335'944.45
	Nettoeinnahmen	5'950'252.30		3'785'000.00		335'944.45	
999	Abschluss	165'897.00	6'116'149.30		3'785'000.00		335'944.45
	Nettoeinnahmen	5'950'252.30		3'785'000.00		335'944.45	
9990	Abschluss	165'897.00	6'116'149.30		3'785'000.00		335'944.45
5900.01	Passivierte Einnahmen	165'897.00					
6900.01	Aktivierte Ausgaben		6'116'149.30		3'785'000.00		335'944.45

12.4 Investitionsrechnung nach Sachgruppen**Investitionsrechnung**

		Rechnung 2025		Budget 2025		Rechnung 2024	
		Ausgaben	Einnahmen	Ausgaben	Einnahmen	Ausgaben	Einnahmen
	Investitionsrechnung	6'282'046.30	6'282'046.30	3'785'000.00	3'785'000.00	335'944.45	335'944.45
5	Investitionsausgaben	6'282'046.30		3'785'000.00		335'944.45	
50	Sachanlagen	4'570'374.10		1'740'000.00		173'733.00	
5010	Strassen/Verkehrswege					31'305.20	
5032	Tiefbauten Abwasserentsorgung					3'123.45	
5040	Hochbauten	4'481'219.20		1'440'000.00		139'304.35	
5060	Mobilien	89'154.90		300'000.00			
52	Immaterielle Anlagen	445'775.20		1'065'000.00		112'211.45	
5200	Informatik	415'603.10		640'000.00			
5290	Übrige immaterielle Anlagen	30'172.10		425'000.00		112'211.45	
54	Darlehen					50'000.00	
5440	Darlehen an öffentliche Unternehmungen					50'000.00	
55	Beteiligungen und Grundkapitalien	1'100'000.00					
5540	Beteiligungen an öffentl. Unternehmungen	1'100'000.00					
56	Eigene Investitionsbeiträge			980'000.00			
5660	Inv.beiträge an priv.Org.o.Erwerbszweck			980'000.00			
59	Übertrag an Bilanz	165'897.00					
5900	Passivierte Einnahmen	165'897.00					
6	Investitionseinnahmen		6'282'046.30		3'785'000.00		335'944.45
60	Übertrag.Sachanlagen ins Finanzvermögen		165'897.00				
6030	Übertragung von übrigen Tiefbauten ins FV		165'897.00				
69	Übertrag an Bilanz		6'116'149.30		3'785'000.00		335'944.45
6900	Aktivierte Ausgaben		6'116'149.30		3'785'000.00		335'944.45
	Nettoinvestitionen	5'950'252.30		3'785'000.00		335'944.45	